



แบบฝึกที่ 2

ตอนที่ 2 เรื่อง จัดจำแนกแยกประเภท

จุดประสงค์การเรียนรู้






นักเรียนสามารถจำแนกประเภทของป้ายจราจรและป้ายสัญลักษณ์ได้

Instruction : Look at the pictures and tick (✓) in the correct column.

Are they traffic or symbol signs?

คำสั่ง : งดรูปภาพแล้วทำเครื่องหมาย (✓) ในคอลัมน์ที่ตรงกับประเภทของป้ายจราจรหรือป้ายสัญลักษณ์

	Sign	Meaning	Traffic Sign	Symbol Sign
Ex.		Coffee shop		✓
1		Turn left		
2		Men's toilet		
3		Traffic lights		
4		T-junction		
5		No entry		

	Sign	Meaning	Traffic Sign	Symbol Sign
6		No photography		
7		No parking		
8		Women's toilet		
9		School crossing		
10		Restaurant		