

๒. โคมไฟฟ้าอ่านหนังสือ

★ การอ่านหนังสือเป็นกิจกรรมที่มีประโยชน์ เพราะได้ทั้งความรู้และความเพลิดเพลิน บริเวณที่นั่งอ่านหนังสือควรมีแสงสว่างเพียงพอเพื่อถนอมสายตา หากมีแสงสว่างน้อยหรือไม่มีหลอดไฟฟ้าในบริเวณนั้น ควรเปิดโคมไฟฟ้าเพิ่มแสงสว่างทุกครั้งที่ย่านหนังสือ เพื่อเป็นการประหยัดค่าใช้จ่ายในการซื้อโคมไฟฟ้า นักเรียนสามารถประกอบโคมไฟฟ้าไว้ใช้เองได้







ตัวอย่างโคมไฟฟ้าที่สามารถประกอบไว้ใช้เองได้





วัสดุ อุปกรณ์และเครื่องมือที่ใช้ในการติดตั้ง ประกอบโคมไพฟ้าอ่านหนังสือ การ
ติดตั้ง ประกอบโคมไพฟ้าอ่านหนังสือต้องใช้วัสดุ อุปกรณ์ และเครื่องมือ ดังนี้







๑.		
๒.		
๓.		
๔.		



วัสดุ อุปกรณ์และเครื่องมือที่ใช้ในการติดตั้ง ประกอบโคมไพฟ้าอ่านหนังสือ การติดตั้ง ประกอบโคมไพฟ้าอ่านหนังสือต้องใช้วัสดุ อุปกรณ์ และเครื่องมือ ดังนี้

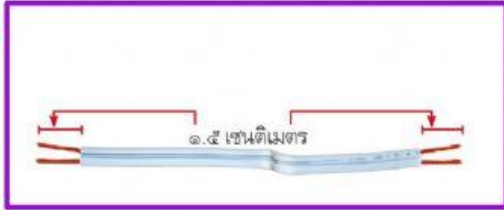


๕.		
๖.		
๗.		
๘.		


ขั้นตอนการติดตั้ง ประกอบคอมพิวเตอร์ไฟฟ้่าน่านหนังสือ การติดตั้ง ประกอบคอมพิวเตอร์ไฟฟ้่าน่านหนังสือมีขั้นตอน ดังนี้




๑



๒



๓



๔

