



# ESCUELA DE EDUCACIÓN BÁSICA "EDUARDO KINGMAN"

Sibambe # 510 y Ambato  
2-154-409

APORTE DEL SEGUNDO PARCIAL DEL PRIMER QUIMESTRE

ASIGNATURA: COMPUTACIÓN

AÑO BÁSICO: 7MO AÑO BÁSICO

NOMBRE: \_\_\_\_\_

FECHA: \_\_\_\_\_

**1. Completa los pasos para convertir tabla en texto. (Vale 1 Pto)**

1	Seleccionar la tabla que deseo convertir
2	
3	Elegir la opción convertir texto a
4	
5	Observaremos el texto sin la tabla

**2. Selecciona la respuesta correcta para cada enunciado (Vale 1,50 Puntos)**



	<u>Coma ( , ) Guion ( - ) Tabulación</u>	<u>Eliminar la tabla para conservar el texto</u>	<u>Todas las anteriores</u>
La importancia de convertir tabla en texto es			
Podemos separar el texto de 3 formas las cuales son			
La pestaña en la que se encuentra configuración de Página es			

3. Une con línea según corresponda. (Vale 1.50 Puntos)



TAMAÑO



MARGENES



ORIENTACIÓN

4. Selecciona los tamaños de hojas que conozcas (Vale 2 Puntos)

OFICIO

GRANDE

A4

A3

PEQUEÑO

A5

MINIATURA

POSTCARD

CARTA

MEDIANO

LEGAL

LEGAL




5. Ubica el nombre de las herramientas de viste con su respectivo icono (Vale 1, 50 Puntos)



Una Página

Diseño Web

Modo lectura

100%

Zoom


Varias Páginas

6. Ubica el nombre que corresponde a las siguientes imágenes (Vale 1, 50 Puntos)

PIE DE PÁG

ENCABEZADO

NÚMERACIÓN DE PÁG.



7. Práctica (Vale 1 Punto)

Descarga el siguiente archivo y realiza lo siguiente

- Enumera todas las páginas
- Insertar encabeza de Página

**El documento puede subirlo en el transcurso del Día, si lo envía al día siguiente no tendrá validez (Recuerde que es Aporte)**