


1

Observa el video y responde a las preguntas.

¿Qué buscaba la hormiga?



¿Qué paso cuando la hormiga fue a beber agua?

Resbaló y cayó.

Sació su sed.

Miró al cielo.

2

Observa las imágenes, luego haz clic en la sílaba inicial de cada uno.



sa

su

se



me

mi

mu



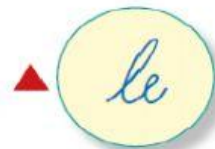

pe

pu

po

3

Une con una línea según corresponde.



4

Completa las palabras usando: *sa, se, si, so, su*

_____ *pa*



_____ *po*



me _____

5

Escucha la canción y responde las preguntas.

PIN PON

PIN PON ERA UN



MUY



Y DE



, DE



,

SE



LA



CON



Y CON



, CON



.

SE



EL



CON



DE MARFIL, DE MARFIL,

¿Quién era Pin Pon?



¿De qué material estaba hecho Pin Pon?



¿Con qué se lava la carita?



¿Con qué se desenreda el pelo?



6

Escucha las adivinanzas y marca la respuesta correcta.



Me parezco a una varita,
y tengo varios hermanos.
Con mi magia de color,
tu cuaderno adornamos.




Con patas y espalda,
no se mueve ni anda.



7

Escucha y selecciona la palabra que rima.



8

Completa la secuencia de dominós opuestos.

