



ESCUELA DE EDUCACIÓN BÁSICA “EDUARDO KINGMAN” REPASO

1. Une con línea según corresponda

Dar formato de texto significa

Copiar el formato de texto quiere decir

El Icono de copiar formato a texto es

Sangría es dejar un


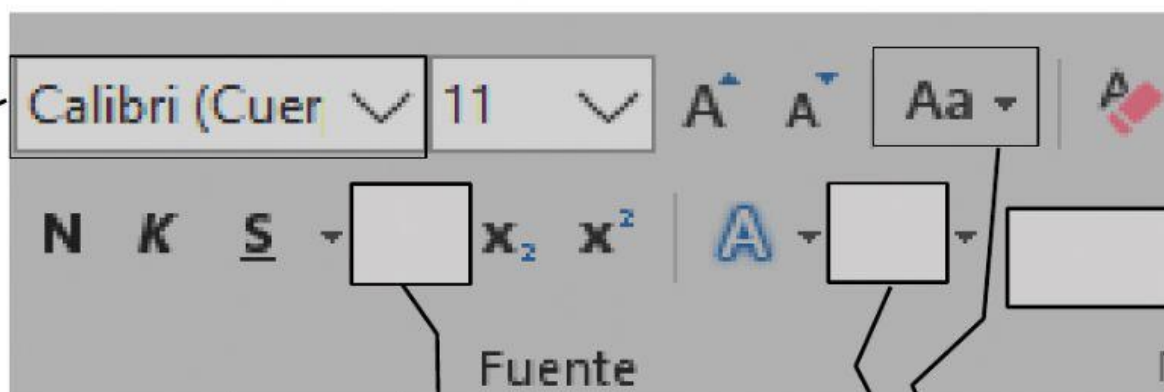
Espacio que se deja entre el
margen y el texto

Cambiar el estilo del texto de
nuestro documento



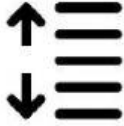

Una brocha

Copia el estilo de la letra

2. Ubica las herramientas de formato y escribe el nombre de cada una



3. Ubica el nombre de cada herramienta donde corresponda

DISMINUIR SANGRÍA

INTERLINEADO

AUMENTAR SANGRÍA

COPIAR FORMATO

4. Selecciona todos los tamaños de interlineado que conozcas

1.15

6

1.5

1.48

1.0

4.1

2.5

5. Selecciona las herramientas que pertenecen a Word Art



7. Une con línea según corresponda

Podemos hacer uso para cambiar el estilo de mi texto y darle efectos para que se vea más llamativo.

Se podrá inserta imágenes de internet en el texto sin salir de un documento de WORD.

Podemos hacer uso para dibujar con formas o realizar diferentes estilos de organigramas

IMÁGENES EN LINEA

FORMAS

WORD ART