






Lee el nombre de cada dibujo. Luego, separa el nombre en sílabas; escríbelas debajo de la figura correspondiente. Después, sepáralas en letras. Escribe cada letra en los cuadros respectivos.

tigre	negro	granja																		
																				
<table border="1"> <tr><td> </td><td> </td></tr> <tr><td> </td><td> </td></tr> <tr><td> </td><td> </td></tr> </table>							<table border="1"> <tr><td> </td><td> </td></tr> <tr><td> </td><td> </td></tr> <tr><td> </td><td> </td></tr> </table>							<table border="1"> <tr><td> </td><td> </td></tr> <tr><td> </td><td> </td></tr> <tr><td> </td><td> </td></tr> </table>						
<table border="1"> <tr><td> </td><td> </td><td> </td><td> </td><td> </td></tr> </table>						<table border="1"> <tr><td> </td><td> </td><td> </td><td> </td><td> </td></tr> </table>						<table border="1"> <tr><td> </td><td> </td><td> </td><td> </td><td> </td></tr> </table>								

Observa los dibujos y encuentra el orden en que sucedió cada evento. Escribe en las líneas qué pasó primero, qué sucedió después y cuál fue el final. Recuerda que toda oración inicia con letra mayúscula y termina con punto.