JARINGAN HEWAN

a.Nama Mata Pelajaran : Biologi
b.Semester : 3
c.MateriPokok : Jaringan Hewan
d.AlokasiWaktu : 4 JP

KOMPETENSI DASAR

3.4 Menganalisis keterkaitan antara struktur jaringan, letak dan fungsi organ pada hewan
4.4 Menyajikan data hasil pengamatan berbagai bentuk sel penyusun jaringan hewan untuk menunjukkan keterkaitannya dengan letak dan fungsi dalam bioproses dan aplikasinya dalam berbagai aspek kehidupan

TUJUAN PEMBELAJARAN

menganalisis keterkaitan antara struktur jaringan, letak dan fungsi organ pada hewan serta menyajikan data hasil pengamatan berbagai bentuk sel penyusun jaringanhewan untuk menunjukkan keterkaitannya dengan letak dan fungsi dalam bioproses dan aplikasiya dalam berbagai aspek kehidupan

PETUNJUK PENGGUNAAN

Baca dan pahami materi pada:

- Buku Irnaningtyas, 2016. Biologi SMA Klas XI. Jakarta : Penerbit Erlangga.
- PR Biologi SMA Kelas XI, Intan Pariwara.
- Link Youtube https://www.youtube.com/watch?v=-_tdrhJMetk
- Browsing di Internet.
- Modul jaringan hewan

Setelah memahami isi materi dalam bacaan, berlatihlah untuk berfikir tinggi melalui tugas-tugas yang terdapat pada tugas daring ini, baik bekerja sendiri maupun kelompok.

Kerjakan tugas daring langsung mengisikan pada bagian yang telah disediakan.

PETA KONSEP

LIVEWORKSHEETS

KEGIATAN PEMBELAJARAN

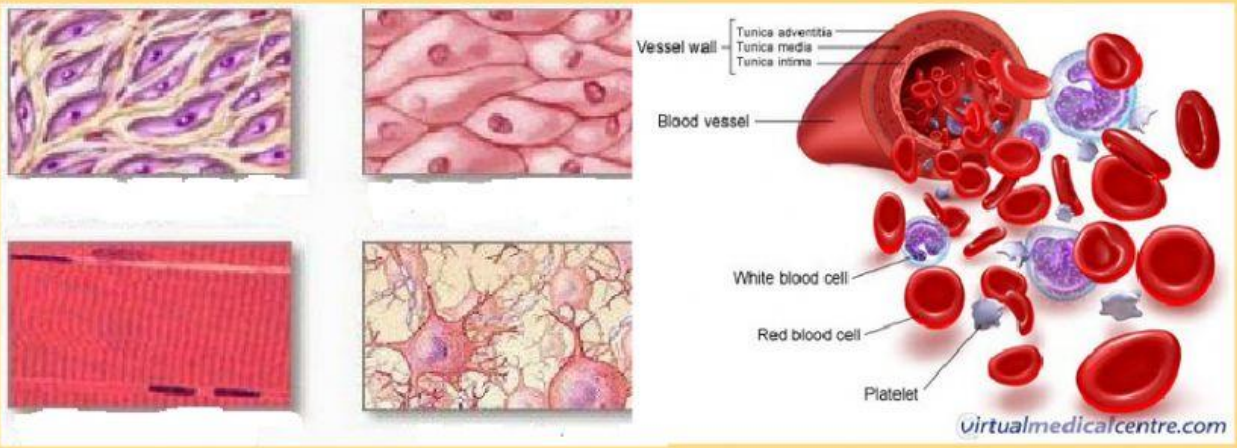

Mengamati

- Amati gambar di atas!
- Amati video pada link https://www.youtube.com/watch?v=-_tdrhJMetk

Tahukah kamu?

Organ tubuh kita tersusun dari berbagai jaringan yang saling mendukung untuk berfungsinya organ tersebut. Jaringan tubuh apa sajakah yang anda ketahui sebagai penyusun tubuh?
Coba anda cermati definisi atau gambar tentang darah. Berikan pendapat anda mengapa darah adalah jaringan?

TUGAS DARING

lengkapi tabel di bawah ini!

No	Nama Jaringan	Fungsi

LIVEWORKSHEETS

Lengkapi informasi mengenai beberapa jaringan epitel berikut!

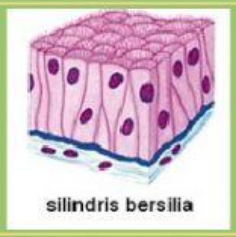 silindris bersilia	ciri-ciri	letaknya	fungsi
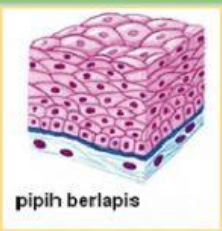 pipih berlapis	ciri-ciri	letaknya	fungsi
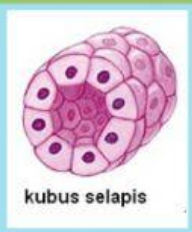 kubus selapis	ciri-ciri	letaknya	fungsi
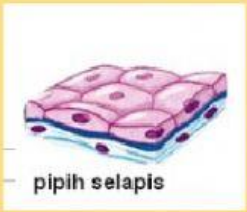 pipih selapis	ciri-ciri	letaknya	fungsi
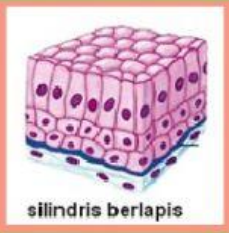 silindris berlapis	ciri-ciri	letaknya	fungsi
 silidris berlapis	ciri-ciri	letaknya	fungsi
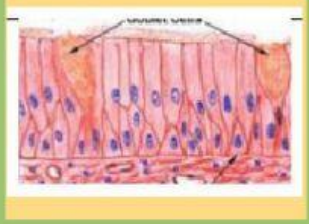	nama	ciri-ciri	letak

LIVEWORKSHEETS

Jelaskan perbedaan jaringan ikat padat dan jaringan ikat longgar!

Sebutkan contoh jaringan ikat padat dan longgar!

Sebutkan macam-macam jaringan ikat lainnya (ikat khusus)!

LIVEWORKSHEETS

Lengkapi tabel perbedaan jaringan otot berikut!

	otot polos	otot jantung	otot rangka
TEMPAT			
BENTUK SERABUT			
JUMLAH NUKLEUS			
LETAK NUKLEUS			
STRUKTUR			
KONTRAKSI			

LIVEWORKSHEETS

Perhatikan gambar sel saraf berikut, kemudian sebutkan bagian-bagiannya!

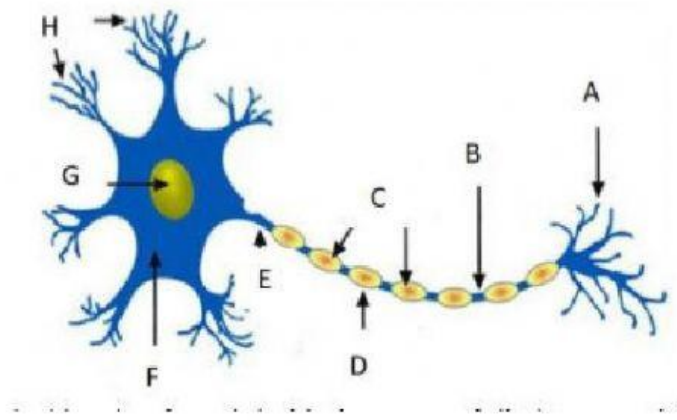

Sebutkan perbedaan sel saraf sensorik dengan motorik!

LIVEWORKSHEETS

KESIMPULAN

MATERI YANG TIDAK PAHAMI

MATERI YANG DIKUASAI

LIVEWORKSHEETS