






1. Arrastra cada imagen a su lugar correspondiente.

→

→

→

→

2. Lee y une con una línea según corresponda.

<p>Fabrican su propio alimento a través de la energía solar.</p>	<p>Consumidor secundario</p>
<p>Se alimentan de plantas</p>	<p>Descomponedores</p>
<p>Se alimentan de otros animales, (son carnívoros).</p>	<p>Consumidores primarios</p>
<p>Se alimentan de consumidores primarios y secundarios.</p>	<p>Productores</p>
<p>Se encargan de descomponer los restos de otros eslabones.</p>	<p>Consumidores terciarios</p>

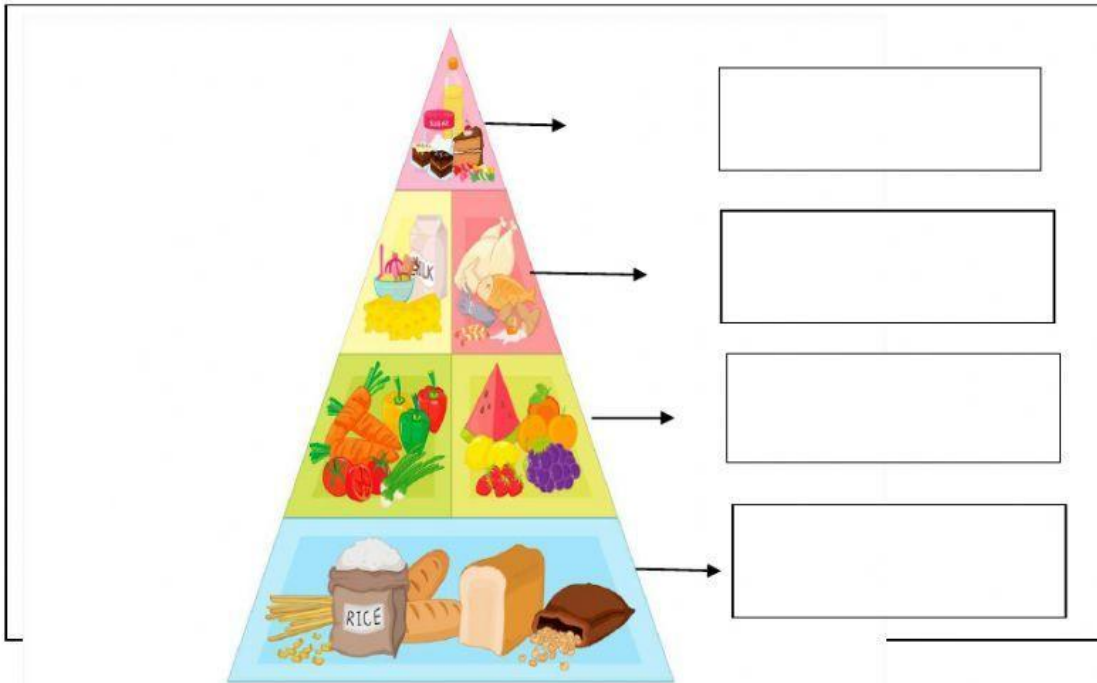
3. Escribe en la pirámide alimenticia los nombres según corresponda.

Granos

Frutas y
vegetales


Lácteos, Carnes,
pescados, huevos.

Grasas, aceites
y azúcares.



4. Observa la imagen y escribe si es un alimento energético o uno que nos brinde proteínas.





5. Seleccione las acciones que nos ayudan a cuidar nuestro entorno.

Reciclar

Contaminar los
ríos

Reducir el tiempo
en la ducha