

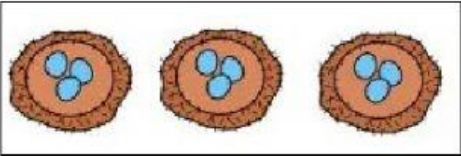
GUÍA DE REFUERZO LA MULTIPLICACIÓN MATEMÁTICA

NOMBRE:

OBJETIVO: OA 8 Demostrar que comprenden las tablas de multiplicar hasta 10 de manera progresiva: • usando representaciones concretas y pictóricas • expresando una multiplicación como una adición de sumandos iguales • aplicando los resultados de las tablas de multiplicación hasta 10x10.

I.- Observa los dibujos y pinta la opción que se representa en cada caso:

Ejemplo

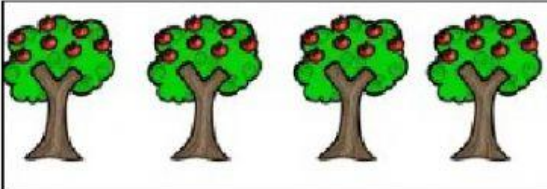


2 X 5

3 X 3

2 X 3

1.

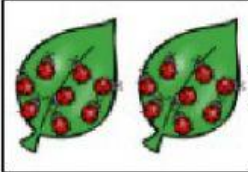


2 X 5

3 X 3

2 X 3

2.




2 X 5

3 X 3

2 X 3

3.







2 X 5

3 X 3

2 X 3

4 CREA un **DIBUJO** que REPRESENTE la siguiente MULTIPLICACIÓN: **4 X 5**

II.- ESCRIBE la multiplicación que se representa en cada caso, siguiendo el ejemplo:

Ejemplo		→	2 veces 1 =	2 x 1
		→		
		→		
		→		