



Institución Educativa Privada
"Leónidas Yerovi"

Examen Virtual Julio

2021


COMPUTACIÓN

Nombres y Apellidos :

Fecha :

Grado : 4to

Nivel : Primaria



1) ¿Para qué sirve la siguiente herramienta?

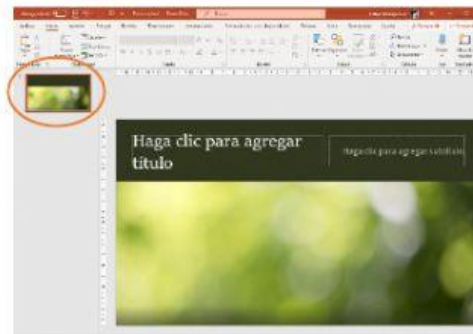
- a) Alinear Datos b) Cambiar Mayúscula
- c) Ordenar Datos d) Mover Sangrías

2) ¿Cuál es la Herramienta, que cambiar el Interlineado del Párrafo en Word?

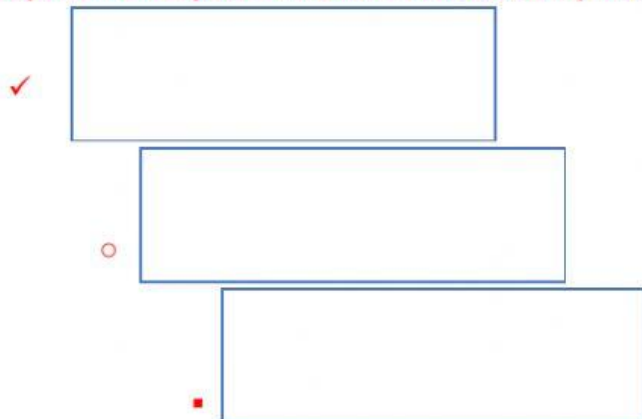
- a)  b)  c)  d) 

3) ¿Cómo se llama la parte de la Ventana de Power que está en el Círculo?

- a) Diapositiva
- b) Pequeña Diapositiva
- c) Diapositiva en Miniatura
- d) Presentación de Diapositiva



4) Coloque los Pasos para Cambiar el Diseño de la diapositiva



Clic en la Herramienta
Diseño

Clic en la Ficha Inicio

Elegir el Diseño a
Cambiar en la diapositiva

5) Coloque los Números en los Círculos para dar el orden, para Guardar la Presentación en Power Point.

- a) Clic en Menú Guardar
- b) Clic en Archivo
- c) Clic en Examinar
- d) Clic en el botón Guardar
- e) Dar Nombre a la Presentación

6) ¿Cuál de las opciones NO es grupo que pertenece a la Ficha Inicio en Power Point?

- a) Diapositivas
- b) Fuente
- c) Imagen
- d) Párrafo

7) ¿Cómo se llama el área de Trabajo del Power Point?

- a) Documento b) Hoja de Cálculo c) Diapositiva d) Pantalla

8) ¿Cómo se le llama el Archivo creado en Power Point?

- a) Libro de Calculo
- b) Documento
- c) Presentación
- d) Base de datos

Profesor : Hitler Hidalgo Ruiz