

# V Guía de trabajo autónomo

El **trabajo autónomo** es la capacidad de realizar tareas por nosotros mismos, sin necesidad de que nuestros/as docentes estén presentes.

**Centro Educativo:** Escuela Hacienda Vieja  
**Nivel:** Primero

**Educador/a:** Silvia Villalobos Soto  
**Asignatura:** Inglés



## 1. Me preparo para hacer la guía: Pautas que debo verificar **antes de iniciar** mi trabajo.

Materiales o recursos que voy a necesitar	<ul style="list-style-type: none"> <li>Cuaderno de Inglés, borrador, lápiz o lápices de color y esta guía.</li> </ul>
Condiciones del lugar	<ul style="list-style-type: none"> <li>Debo contar con un espacio limpio, iluminado y ventilado.</li> </ul>
Tiempo para realizar la guía	<ul style="list-style-type: none"> <li>Se debe fraccionar de 1 a 2 sesiones de 40 minutos.</li> </ul>



## 2. Voy a recordar lo aprendido en clase y/o aprender.

Indicaciones	Solicito a mi persona encargada que me acompañe a leer las instrucciones para realizar las actividades
Conocimiento por adquirir	<p>Los contenidos por aprender en esta unidad son los siguientes:</p> <ul style="list-style-type: none"> <li>Trabajadores de la Escuela: He is/She is/</li> <li>Lugares de la escuela.</li> <li>Preposiciones: Where is the...?</li> </ul>



## 3. Pongo en práctica lo aprendido en clase

Actividades	<ul style="list-style-type: none"> <li>Al completar los ejercicios de cada semana, deben calificar su auto desempeño usando la siguiente imager 😊 😐 😞 <b>Marco con x</b> la carita según lo siguiente: <b>Verde</b> significa: si aprendí, <b>amarillo</b> aprendí poco y <b>rojo</b> aprendí muy poco.</li> <li>Con la información recopilada calificando mi progreso en el trabajo llenando el cuadro de la Autoevaluación (Punto #4)</li> <li>Favor realizar la autorregulación (Punto # 5)</li> <li>Escribir el nombre del alumno en el cuadro superior derecho donde dice <i>My name is</i> para recopilar las evidencias.</li> <li>No olvides sacar una foto de la hoja del <b>Anexo #1, # 2, #3 y # 4</b>. Y enviar las fotos al número de la <b>Teacher Silvia: 83080186</b> o al correo <a href="mailto:silvia.villalobos.soto@mep.go.cr">silvia.villalobos.soto@mep.go.cr</a></li> </ul>
-------------	--

## 4. Autoevaluación: Califico mi nivel de desempeño

Semana	4.Autoevaluación: Reviso y califico mi desempeño: <b>Coloreo la o las estrellas</b> de acuerdo con <b>mi respuesta</b> y lo que he <b>aprendido</b>			
	Indicadores	Inicial Recordé pocos	Intermedio Recordé la mitad	Avanzado Recordé todos
# 1	Identifico el personal de la escuela de forma oral y escrita.	☆	☆☆	☆☆☆
	Nombro los ayudantes de la escuela usando dibujos.	☆	☆☆	☆☆☆
# 2	Reconozco los lugares de la escuela usando dibujos de forma oral y escrita.	☆	☆☆	☆☆☆
#3	Reconozco las preposiciones y la ubicación del personal escolar.	☆	☆☆	☆☆☆



## 5. Con el trabajo autónomo voy a aprender a aprender: Autorregulación y Evaluación

Reviso las acciones hechas al realizar el trabajo y coloreo la mano al responder las siguientes preguntas:	
¿Leí las indicaciones con detenimiento? <input type="checkbox"/> <input type="checkbox"/>	¿Repasé la materia antes de iniciar la guía? <input type="checkbox"/> <input type="checkbox"/>
¿Busqué en el diccionario el vocabulario desconocido? <input type="checkbox"/> <input type="checkbox"/>	¿Me devolví a leer las instrucciones cuando no entendí algo? <input type="checkbox"/> <input type="checkbox"/>
-¿Leí mi trabajo para saber si está correcto lo realizado? <input type="checkbox"/> <input type="checkbox"/>	-¿Revisé mi trabajo para ver si realicé todo lo solicitado? <input type="checkbox"/> <input type="checkbox"/>
-¿Completé las hojas de trabajo aportadas por la docente? <input type="checkbox"/> <input type="checkbox"/>	-¿Me siento satisfecho con el trabajo que realicé? <input type="checkbox"/> <input type="checkbox"/>
-Explico: ¿Cuál fue la parte favorita del trabajo? _____	



**Ficha #1** AObserve el siguiente video (si está dentro de sus posibilidades) <https://www.youtube.com/watch?v=3BmczLcMIbo>

**Ficha # 1B** Coloreo y repaso el vocabulario.



This is a secretary

**Ficha # 2** Leo y trazo el vocabulario del personal de la escuela y lo repaso.

	ENGLISH (INGLÉS)	PRONUNCIATION (PRONUNCIACION)	SPANISH (ESPAÑOL)
Teacher	Teacher Teacher	/tiicher/	"maestro(a)"
Principal	Principal Principal	/prinsipal/	"director (a)"
Janitor	Janitor Janitor	/yánitor/	"conserje",
Cook	Cook Cook	/kuuk/	"cocinero/a"
Students	Students Students	/stiurents/	"estudiantes"
Secretary	Secretary Secretary	/sécretari/	"secretario (a)"
Security guard	Security guard	/sekiuriti gard/	"guarda de seguridad"

**Ficha #3** Coloreo los dibujos y encierro en un círculo al trabajador de la escuela correspondiente en la columna A o en la columna B.


	COLUMN A	COLUMN B
1. Teacher		
2. Principal		
3. Secretary		
4. Cook		
5. Janitor		

**Ficha #4** Coloreo las imágenes, escribo el nombre de cada trabajador de la escuela. Me guío con el ejercicio de la actividad # 2.



**Ficha #5** Escojo 4 personas que trabajan en la escuela, con ayuda de un adulto grabo y envío un audio pronunciando el vocabulario.

**Ficha #6** Identifico los trabajadores de mi escuela, coloreo y trazo las palabras. Escucho el audio # 1 y número el vocabulario del 1 al 3.



This is a teacher

This is a principal






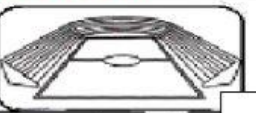


This is a security guard

**Ficha #1** Observo el siguiente video (si está dentro de sus posibilidades): <https://www.youtube.com/watch?v=3BmczLcMIbo>  
<https://www.youtube.com/watch?v=2i4CbCINjWA>


**Ficha #2** Leo, trazo las partes de la escuela y las repaso en voz alta.

ENGLISH (INGLES)	1) Classroom	<u>Classroom Classroom Classroom</u>	/classrum/	"clase"	PRONUNCIATION (ESPAÑOL)
	2) Cafeteria	<u>Cafeteria Cafeteria Cafeteria</u>	/kafetiria/	"cafeteria/soda"	
	3) Library	<u>Library Library Library Library</u>	/laibrieri/	"biblioteca",	
	4) Restroom	<u>Restroom Restroom Restroom</u>	/restroom/	"baño"	
	5) Principal's office	<u>Principal's office Principal's office</u>	/ principals ofis/	"oficina del director(a)"	
	6) Gym	<u>Gym Gym Gym Gym Gym Gym Gym</u>	/yim/	"gimnasio"	
	7) Computer Lab	<u>Computer Lab Computer Lab</u>	/compiurer lab/	"laboratorio de computo"	
	8) Playground	<u>Playground Playground Playground</u>	/pleigraun/	"zona de juego"	
	9) Dining room	<u>Dining room Dining room</u>	/dainin ruum/	o <u>Lunch room</u>	
				<u>Lunch room</u>	/lonch rum/ "comedor"



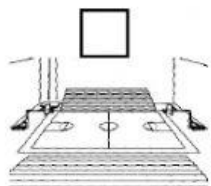
**Ficha #3** Repaso, coloreo las imágenes y con el vocabulario de la ficha #2 asocio escribiendo los números a la par de la imagen que corresponda.

			
Computer lab: laboratorio de informática (compiurer lab)	Lunchroom: comedor (lonchrroom)	Classroom: aula (classroom)	Playground: área de juegos (pleigraund)
			
Restroom: sanitario (restroom)	Gym: gimnasio (yim)	Principal's office	Library: biblioteca (laibrerri)

**Ficha #4** Asocio el vocabulario con su respectivo dibujo. Reviso, repinto las líneas con diferentes colores y coloreo la ficha.

**Cafeteria**
**Library**
**Principal's office**

**Restroom**
**Gym**
**Playground**
**Classroom**

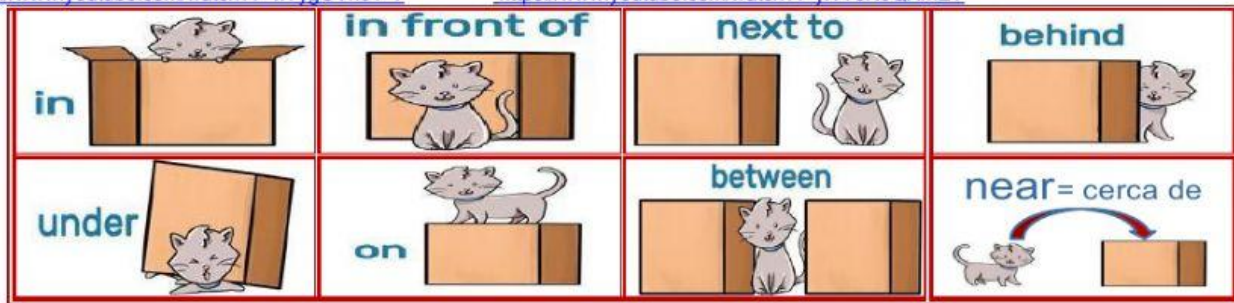
**Ficha #5** Coloreo los dibujos, escucho el audio #2 de la teacher y número las partes de la escuela del 1 al 5 dentro de los cuadros.







**Ficha #1** Observo (si puedo), los siguientes videos de las preposiciones: <https://www.youtube.com/watch?v=niPyVnC6W5g>  
<https://www.youtube.com/watch?v=w7ygOVh6T-Y> <https://www.youtube.com/watch?v=jWY6N9QXmEY>



**Ficha # 2** Leo, aprendo y trazo las preposiciones. Luego, coloreo los gatos y repaso (IN-adentro, ON-sobre, UNDER-debajo)



The cat is **in** the box.

The cat is in the box.



The cat is **on** the



The cat is on the box.



The cat is **under** the box.

The cat is under the box.

**Ficha #3:** Asocio cada imagen con la palabra correcta por medio de una línea de un color diferente.



**Ficha #4:** Completo la oración con el personal de la escuela y el lugar de la escuela.

Where is the \_\_\_\_\_ ?  
¿Dónde está la \_\_\_\_\_ ?

She is in the \_\_\_\_\_  
Ella está en \_\_\_\_\_



Where is the \_\_\_\_\_ ?



She is in the \_\_\_\_\_



Where is the \_\_\_\_\_ ?



She is in the \_\_\_\_\_



Where is the \_\_\_\_\_ ?



She is in the \_\_\_\_\_

