


APRENDEMOS A PREVENIR DESASTRES NATURALES

Lee el siguiente diálogo:

--

Luis, ¿sabes cómo actuar en caso de desastres naturales?

Sé que es importante conocer medidas preventivas, pero hay mucho que aprender sobre eso.



1.-A continuación, observa las siguientes imágenes y marca la respuesta correcta:

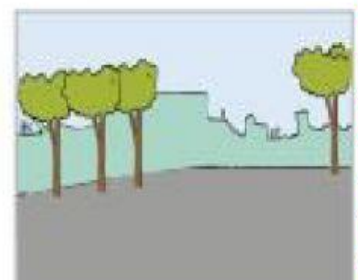
a. ¿Cuál de estas figuras es la señal de zona segura?



b. ¿Qué figura muestra una zona segura? (Marca la respuesta)



c. Después de que pasa un sismo, ¿dónde te reunirías?



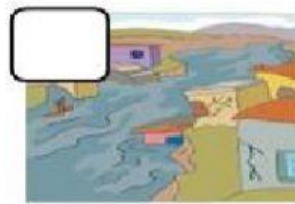
2.-Observa las siguientes imágenes y marca con un aspa (X) los fenómenos naturales que se presentan con más frecuencia en nuestro país.



SISMO



TORNADO



HUAICO



GRANIZADAS



INUNDACIONES



HURACAN

3.-Coloca los recuadros según corresponda si las acciones presentadas se realizan antes, durante o después de un desastre.

Colaborar en el rescate y en la atención de los heridos

Identifica las zonas seguras

Estar atento a las señales de alarma

Evitar regresar a la zona afectada.

Conservar la calma

Tener un plan de evacuación

ANTES DE UN DESASTRE

DURANTE UN DESASTRE

DESPUES DE UN DESASTRE

4.-Escribe verdadero (V) o Falso (F) según corresponda.

- a.- La prevención consiste en no tomar medidas para evitar que ocurra un fenómeno natural. ()
- b.-Los desastres ocurren como consecuencia de un fenómeno natural. ()
- c.-Debemos desarrollar una cultura de prevención frente al desastre. ()
- d.-Las personas deben vivir en zonas peligrosas. ()

5.-Encuentra las palabras en el pupiletra.

Resuelve la siguiente SOPA DE LETRAS

I	N	C	E	N	D	I	O	S	A	S	G
N	S	X	F	E	H	O	P	N	T	A	Ñ
U	C	S	I	S	M	O	S	M	W	I	D
N	O	A	R	D	H	A	U	G	D	C	E
D	P	R	E	V	E	N	C	I	O	N	S
A	Y	O	C	I	D	M	T	A	R	E	A
C	B	P	E	R	D	I	D	A	S	G	S
I	O	N	O	S	N	A	G	J	Z	R	T
O	Z	K	Y	M	E	K	Y	K	U	E	R
N	V	T	U	Q	U	T	O	N	L	M	E
E	N	F	E	R	M	E	D	A	D	E	S

- Inundación
- Incendios
- Sismos
- Desastres
- Perdidas
- Enfermedades
- Emergencias
- Prevención



Editorial ML

Friajes

arboles




vulnerables

botiquín de emergencia

6.-Completa las oraciones con la palabra que hacen falta.

- a) Habitar en las faldas de un cerro hace a las personas más _____
ante los posibles hualcos.
- b) En los _____ se recomienda usar ropa abrigadora.
- c) Debemos promover la siembra de _____ para ayudar a evitar
los deslizamientos.
- d) Cada familia debe preparar un _____ y participar en
los simulacro.

6.-Observa las siguientes imágenes e identifica las acciones que se presentan



Tener simulacros para saber
cómo actuar en una
emergencia.

Brindar ayuda
usando el botiquín

Mantener la calma en
todo momento

