



## PREFEITURA MUNICIPAL DE ALUMÍNIO

ATIVIDADES REMOTAS DURANTE PERÍODO DE QUARENTENA COVID-19

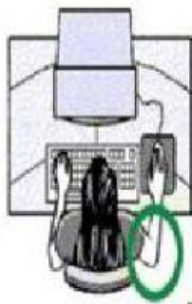
EMAIL PARA ATIVIDADES EM TEMPO DE PANDEMIA [silvana.atividades@gmail.com](mailto:silvana.atividades@gmail.com)







DISCIPLINA - INFORMÁTICA I – 2021 ETAPA 12

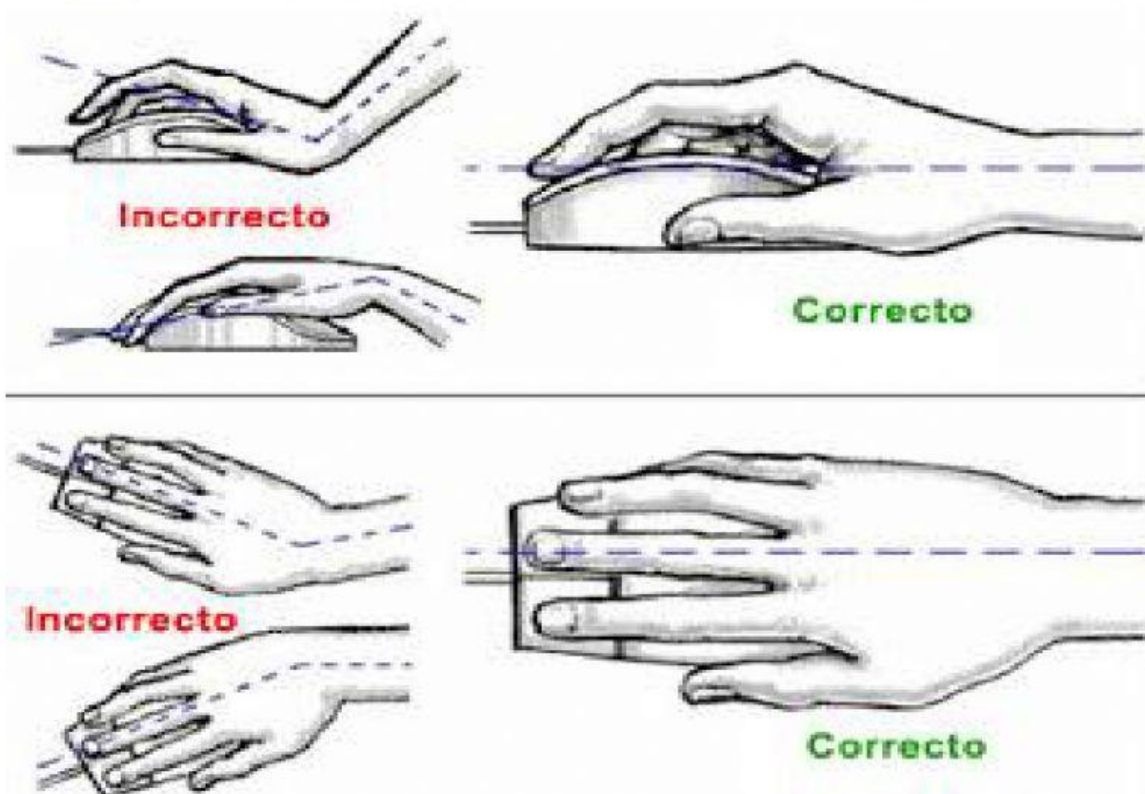
PROFª	DISCIPLINA	ANO	PERÍODO
SILVANA CABRAL	INFORMÁTICA I	1º ANO	26/07/2021 à 06/08/2021

### O MOUSE

Cuidados no uso do mouse:



-  1. Coloque o mouse no nível do cotovelo. Os antebraços devem ficar relaxados na lateral.
-  2. Não comprima ou aperte com força o mouse. Segure-o levemente.
-  3. Mova o mouse articulando o braço em torno do cotovelo. Evite arquear o punho para cima, para baixo ou para os lados.
-  4. Clique no botão do mouse com um leve toque.
-  5. Mantenha os dedos relaxados. Não os deixe pairando sobre os botões.
-  6. Quando não estiver usando o mouse, não o segure.





# Informática na prática



## ► Utilizando o Mouse

2



Operações	Como fazer	Sua função
 Clique	• Pressionar com o dedo o botão do mouse.	• Utilizado para selecionar ou abrir
 Duplo Clique	• Dois cliques rápidos sobre o botão esquerdo, sem movê-lo.	• Utilizado para iniciar um programa através do ícone.
 Clique Inverso	• Um clique sobre o botão direito.	• Utilizado para abrir um menu de atalho.
 Clicar e Arrastar	• Manter pressionado o botão esquerdo enquanto move-se o mouse.	• Utilizado para mover objetos ou elementos.

Obs.: Se você é canhoto pode personalizar o seu mouse,, configurando o botão direito como padrão.

Siga os passos:

- 1 - Clicar no botão Iniciar ➡ Configurações ➡ Painel de Controle ➡ Mouse.
- 2 - Mudar a configuração do botão para canhoto.
- 3 - Confirmar com o Ok.



Navegue na internet!

[w.w.w.who.int](http://w.w.w.who.int) (Organização Mundial da Saúde)





## PREFEITURA MUNICIPAL DE ALUMÍNIO

### ATIVIDADES REMOTAS DURANTE PERÍODO DE QUARENTENA COVID-19

EMAIL PARA ATIVIDADES EM TEMPO DE PANDEMIA [silvana.atividades@gmail.com](mailto:silvana.atividades@gmail.com)

### DISCIPLINA - INFORMÁTICA I – 2021 ETAPA 12



ligue a resposta correta

- Coloque o mouse no nível do cotovelo.
- Utilizado para iniciar um programa através do ícone.
- Utilizado para selecionar ou abrir
- Utilizado para mover objetos ou elementos.
- Utilizado para abrir um menu de atalho.

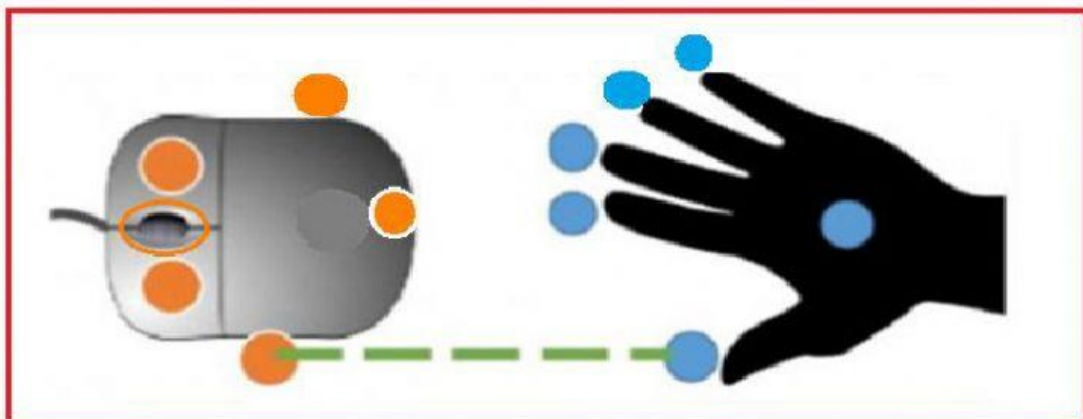


3

### ATIVIDADE



2 LIGUE CADA PONTO DA MÃO AO PONTO DO MOUSE E MOSTRE COMO SEGURAR O MOUSE.



**NOME DO ALUNO**

**ANO:**

**DATA:**

OBS. ENVIAR SOMENTE A ESTA FOLHA DE ATIVIDADE PARA A PROFESSORA.