

# ANIMACION DE TEXTOS

Inserte las letras de su primer nombre y agregue estos bloques como programación para cada letra, utilice distintos efectos para cada letra.

## 1. Saltos y sonidos


### Ahora es tu turno

1. **Agrega** un objeto nuevo a tu proyecto.
2. **Agrega** un bloque  y **cambia** el valor a "20."
3. **Agrega** otro bloque  y **cambia** el valor a "-20."
4. **Agrega** un bloque .
5. **Agrega** dos bloques .
6. **Agrega** un sonido a tu proyecto.
7. **Agrega** un bloque  y **elige** el sonido nuevo en el menú.
8. **Agrega** un evento .



## 2. Aumentar y encoger





### Ahora es tu turno

1. **Agrega un objeto** a tu proyecto.
2. **Agrega dos bloques** , uno con **valor positivo** y el otro con **valor negativo**.
3. **Agrega un bloque**  alrededor de cada bloque .
4. **Elige un sonido** de la biblioteca de sonidos.
5. **Agrega un bloque**  y **elige el sonido nuevo** del menú desplegable.



### 3. Dibujar letra

## Ahora es tu turno

1. **Dibuja** tu propia letra.
2. **Agrega** dos bloques  , uno con un **valor positivo** y otro con **uno negativo**.
3. **Agrega** un bloque  .
4. **Agrega** dos bloques  y **cambia** los valores a "0.1".
5. **Agrega** un evento  .



## 4. Cambiar de color

# Ahora es tu turno

1. **Agrega un objeto** a tu proyecto.

2. **Agrega un bloque**  y cambia el menú desplegable a "color."

3. **Agrega un evento**  .

