





ASAS JAHITAN PENDIDIKAN KHAS TINGKATAN 1

Nama : Kelas : Tarikh :

Memasang benang pada mesin jahit

Arahan : Lengkapkan cara memasang benang pada mesin jahit dengan betul.

Langkah	Gambar	Cara Pelaksanaan
1		
2		
3		
4		

Disediakan oleh : Cikgu Rahifah Mohd Tejeri

Tarik benang dari tiang benang ke ceper penegang benang

Seterusnya benang di masukkan ke dalam tuas pemegang benang.

Tarik benang dari tuas pemegang benang ke lubang jarum dan tarik benang ke belakang.

Masukkan buku benang ke dalam tiang benang.