



Guía de repaso "igualdad y desigualdad"

1. Escribe la cantidad de elementos en cada caso y luego pincha el signo $>$, $<$ o $=$.


a.




$<$
 $>$
 $=$



b.

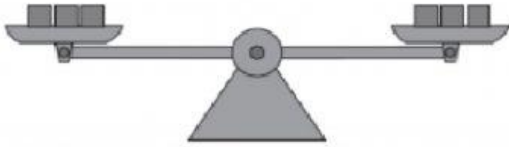


$<$
 $>$
 $=$

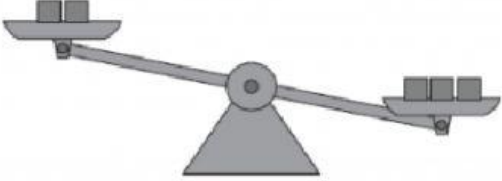


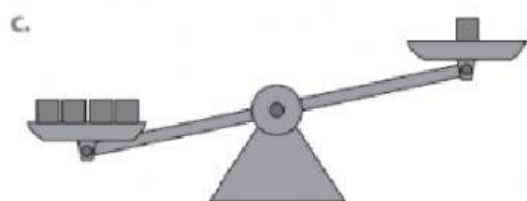
2. Identifica si es igualdad o desigualdad. Pincha.

a.



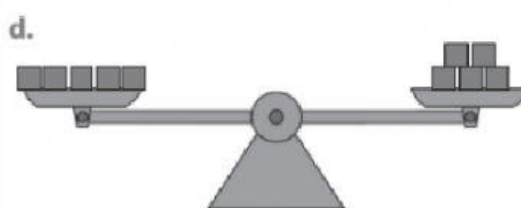
b.





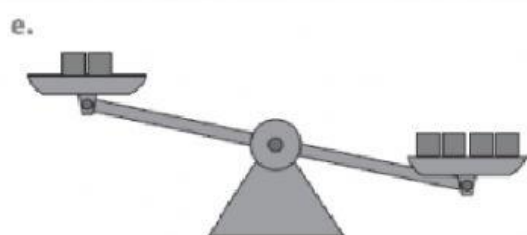
igualdad

desigualdad



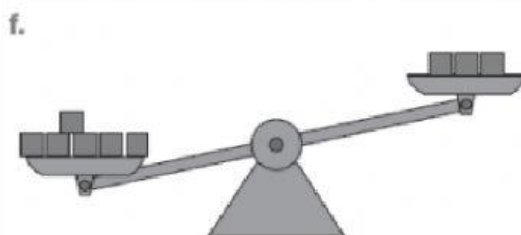
igualdad

desigualdad



igualdad

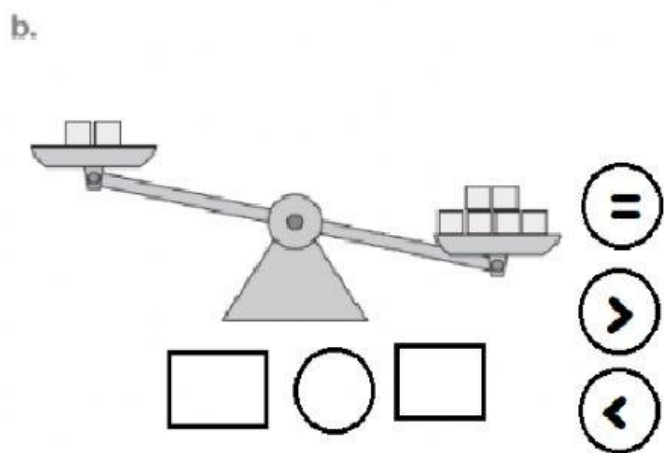
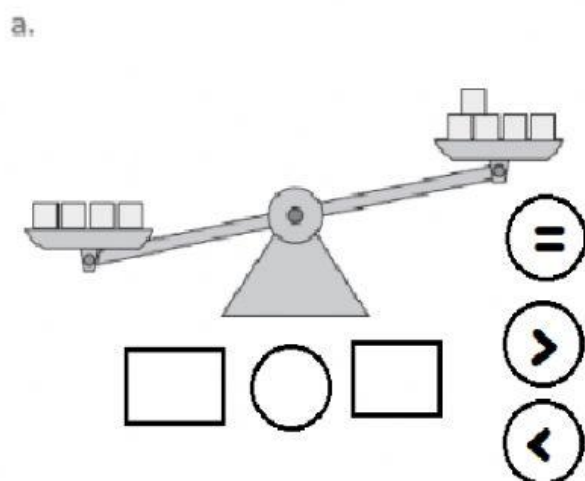
desigualdad



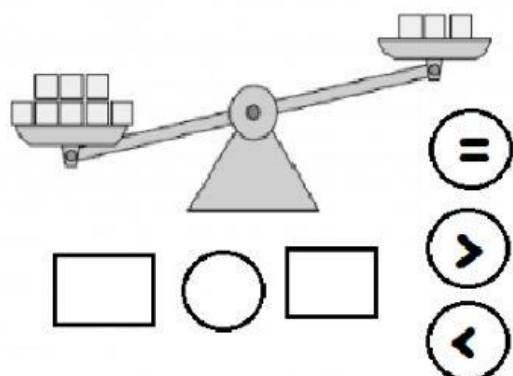
igualdad

desigualdad

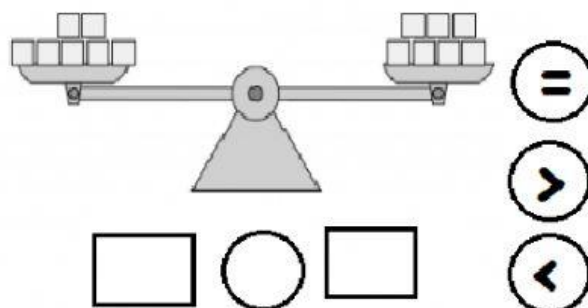
3. Escribe la cantidad de elementos y luego compara con los signos $<$, $>$ o $=$.



c.

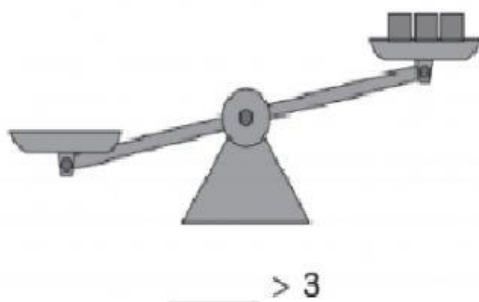


d.

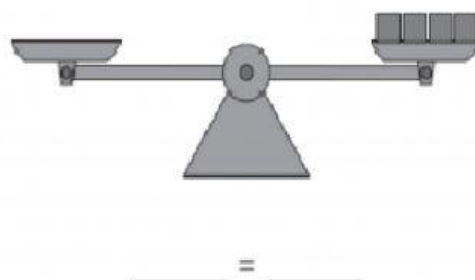


4. Escribe un número para que se cumpla la igualdad o desigualdad.

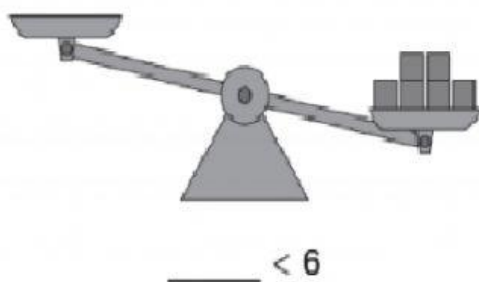
a.



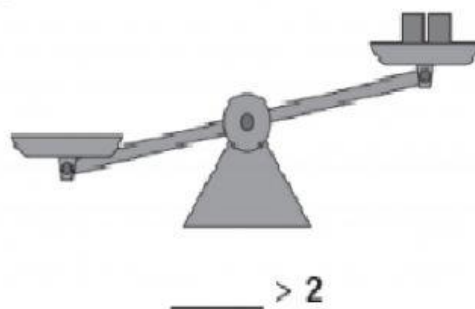
b.



c.



d.



5. Escribe los números que podrían cumplir con la igualdad o desigualdad.

a.

$$\underline{\hspace{2cm}} > 8$$

--	--	--	--

b.

$$\underline{\hspace{2cm}} = 15$$

--

c.

$$10 < \underline{\hspace{2cm}}$$

--	--	--	--	--	--	--	--

d.

$$6 < \underline{\hspace{2cm}}$$

--	--	--	--	--