

PRONOUNS AND VERB TO BE

1. PRONOUNS



En INGLÉS existen PRONOMBRES al igual que en el ESPAÑOL. A continuación, encontrarás una tabla con el significado de cada uno de ellos, su pronunciación y cuándo se deben utilizar:

Pronombre	Pronoun	Se utiliza para referirme a:
Yo	I /ai/	
Tú/ustedes	You /iu/	(la persona o las personas que tenga en frente o con quienes esté hablando)
Él	He /ji/	1 hombre
Ella	She /chi/	1 mujer
Eso	It /it/	1 animal, 1 objeto, 1 planta, 1 lugar
Nosotros/nosotras	We /wi/	Varias personas en las que el YO esté incluido
Ellos/ellas	They /dei/	Varias personas, varios animales, varios objetos, varios lugares.

1 - Selecciona el pronombre que escuches (solo puedes seleccionar una única opción)

she

we

he

they

he

it

you

I

they

you

it

we

we

she

he

they





we

they











you

I

2- Escribe el pronombre de acuerdo con el audio que escuches (**Ten cuidado con la ortografía**):



3- Escribe el pronombre debajo de cada imagen según corresponda. **¡Ten cuidado con la ortografía!**

4. Escribe el pronombre al frente de cada palabra según corresponda. **No olvides escribir con buena ortografía**, si no el sistema marcará error. Si no sabes que significa una palabra, **búscala en un diccionario de inglés**. Te dejo un ejemplo:

1. Boy

10. a dog

2. Woman

11. Luis and I

3. Father

12. Mexico and
Brazil

4. Mother

13. Camila and Mary

5. Brazil

14. Ander and you

6. The students and I

15. animals

7. The teacher Anita

16. a dog

8. J. Balvin and you

12. an elephant and
a lion

9. Bogota and Medellin

13. My teachers