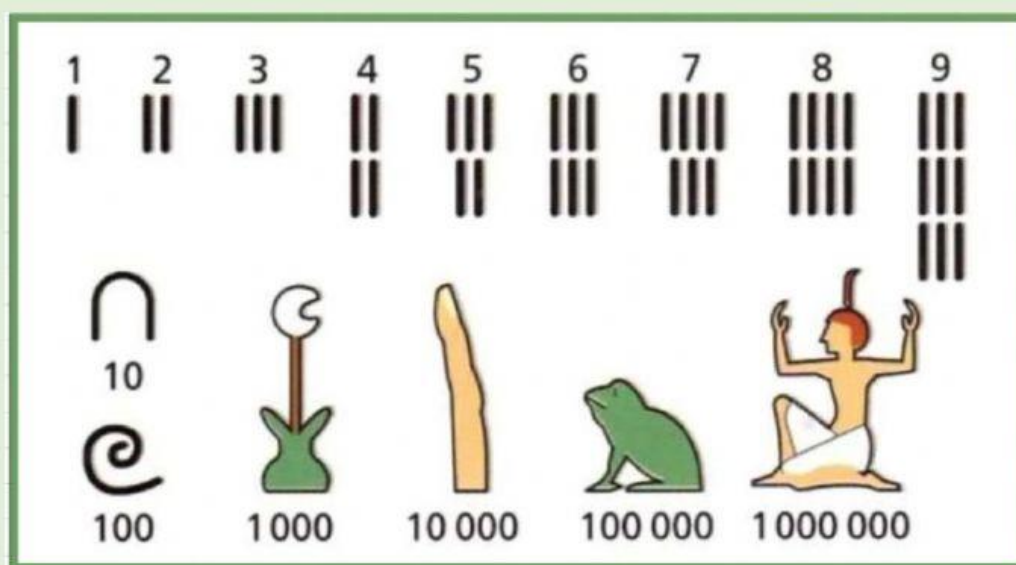
	<p><b>ESCUELA ADVENTISTA DE HUALPÉN</b></p> <p>Matemática Prof.: Luis Martínez Silva</p>	<p><b>GUÍA DE APRENDIZAJE 4° Año</b> <i>"Números y Operaciones"</i></p>	<p>Validación</p>
<p>Nombre:</p>			
<p><b>Objetivo de Aprendizaje:</b> OA 03, 04, 05.</p> <p>- Demostrar que comprenden la adición de números hasta 1 000. Demostrar que comprenden la multiplicación de números de tres dígitos por números de un dígito, Aplicar estrategias diversas para profundizar en la multiplicación.</p>			<p>Porcentaje de logro.</p>
<p><b>HABILIDADES:</b> Comprender, Aplicar, Analizar, Evaluar.</p>			

Observa con atención la figura que muestra los números egipcios .



Recuerda que los egipcios en la antigüedad escribían de derecha a izquierda.

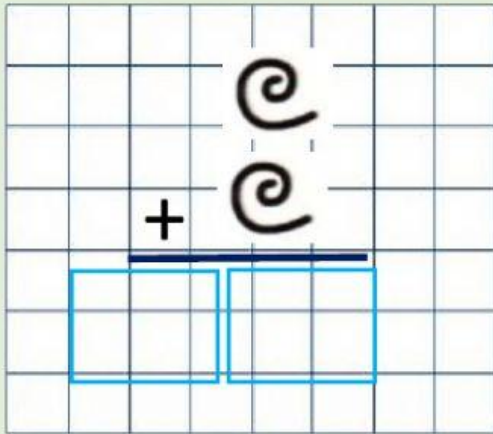
Si necesitaban escribir 348, ellos lo registraban de la siguiente manera:

3    4    8 =

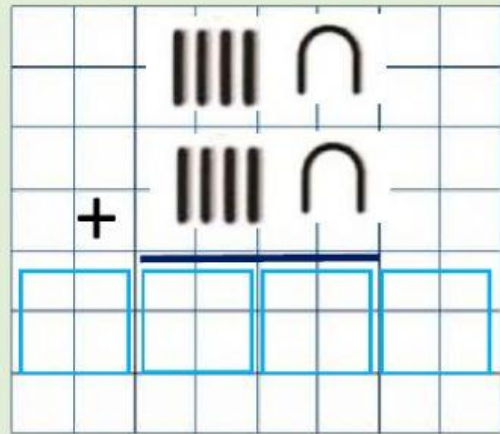


Resuelve las adiciones con números egipcios

A)

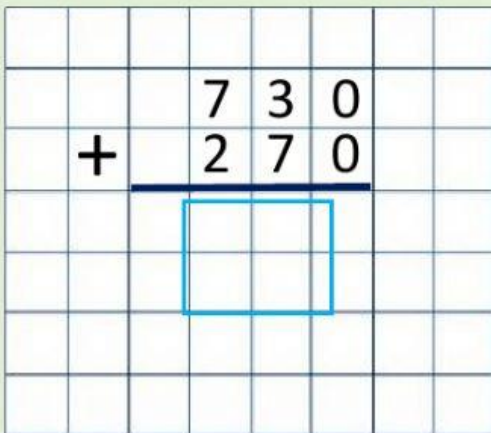


B)

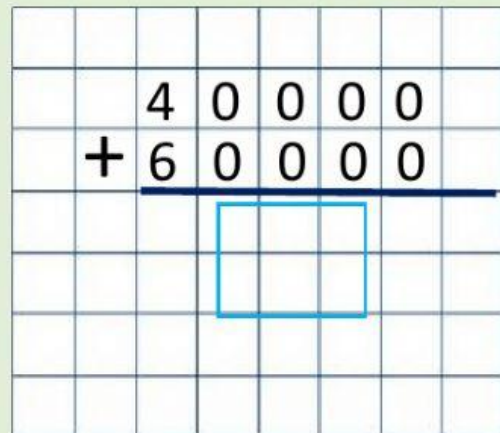


Expresa el resultado de las adiciones con números egipcios.

C)



D)



Resuelve las siguientes multiplicaciones con el  
 “*método egipcio*” o “*multiplicar por duplicación*”.  
 Luego arrastra el resultado donde corresponda.

A)

	1	6	•	2	5	


648

B)

	3	2	•	7	0	


400

C)

	1	2	•	5	4	


2.240