



Lembar Kerja  
Tematik Terpadu Kurikulum 2013  
Kelas V/ Semester 1



# LKPD

## Lembar Kerja Peserta Didik Tema 2 Subtema 1 Pembelajaran 2

**CARA TUBUH  
MENGOLAH UDARA BERSIH**

**Mokhsin Al Amin, S.Pd.**

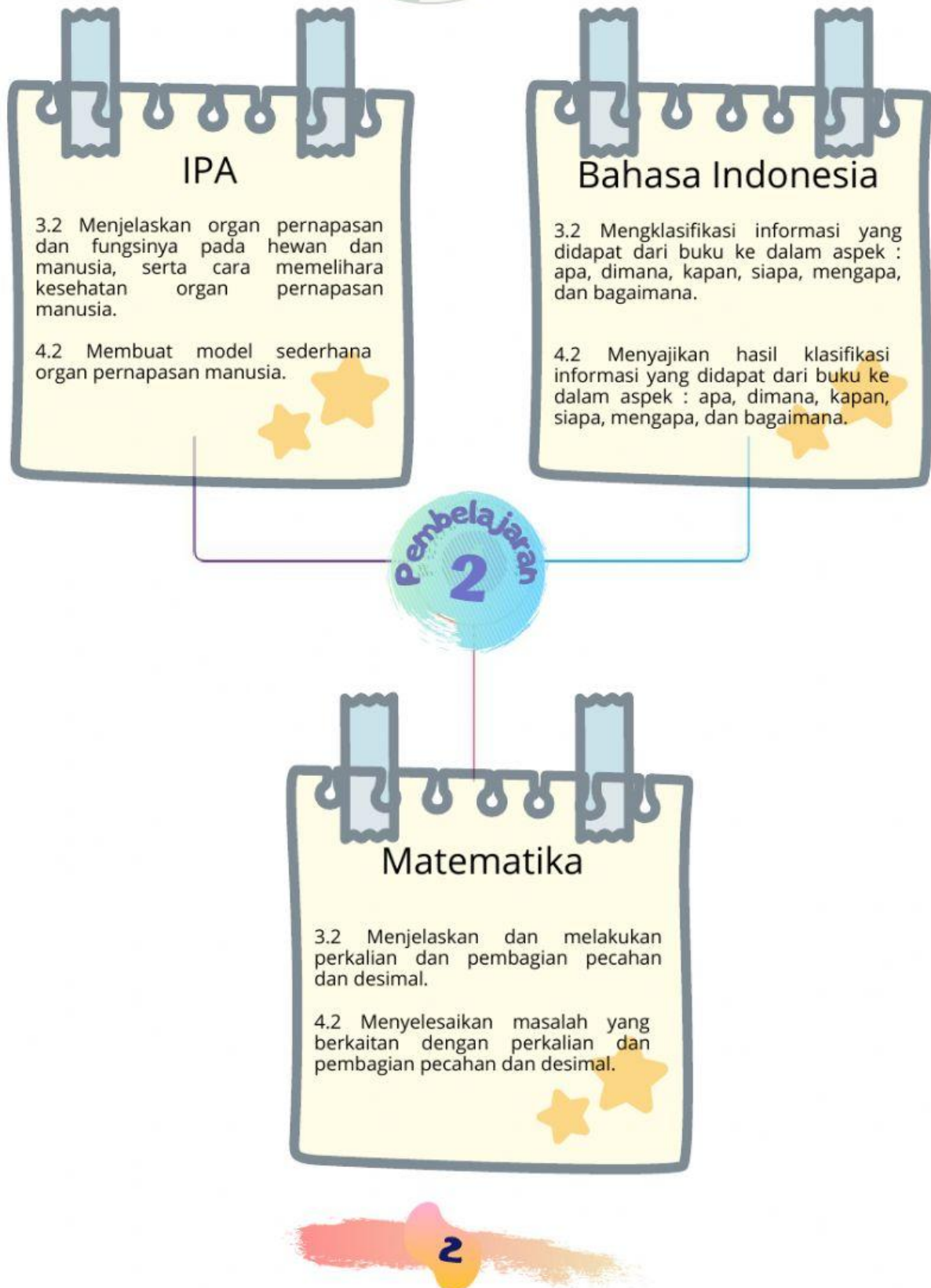
Mahasiswa PPG Daljab 2  
UPGRIS 2021





# Capaian Pembelajaran

## Pemetaan Kompetensi Dasar dalam Pembelajaran



## Indikator dan Tujuan Pembelajaran

### Indikator

IPA

3.2.1 Menganalisis organ pernapasan manusia..

4.2.1 Membuat model sederhana organ pernapasan manusia.

Bahasa Indonesia

3.4.1 Menganalisis informasi yang didapat dari buku ke dalam aspek : apa, dimana, kapan, siapa, mengapa, dan bagaimana.

4.4.1 Menyajikan hasil klasifikasi informasi yang didapat berupa pertanyaan dalam bentuk peta pikiran.

Matematika

3.2.1 Menganalisis perkalian dan pembagian pecahan.

4.2.1 Menyelesaikan masalah yang berkaitan dengan perkalian dan pembagian pecahandalam kehidupan sehari-hari.

### Tujuan Pembelajaran

Aspek Pengetahuan

- 1.Setelah mengamati video pembelajaran, murid mampu menganalisis organ pernapasan manusia dengan benar.
- 2.Setelah membaca teks, murid mampu menganalisis informasi yang didapat dari buku ke dalam aspek : apa, dimana, kapan, siapa, mengapa, dan bagaimana dengan terstruktur.
- 3.Setelah melakukan demonstrasi, murid mampu menganalisis perkalian dan pembagian pecahan.

Aspek Keterampilan

- 1.Setelah mengamati video pembelajaran, murid mampu membuat model sederhana organ pernapasan manusia dengan benar.
- 2.Setelah membaca teks, murid mampu menyajikan hasil klasifikasi informasi yang didapat berupa pertanyaan dalam bentuk peta pikiran dengan sistematis.
- 3.Dengan bereksplorasi, murid mampu menyelesaikan masalah yang berkaitan dengan perkalian dan pembagian pecahan dalam kehidupan sehari-hari dengan benar.

# Petunjuk Mengerjakan

Untuk membantu kalian belajar dengan LKPD ini perlu diperhatikan beberapa petunjuk belajar berikut:

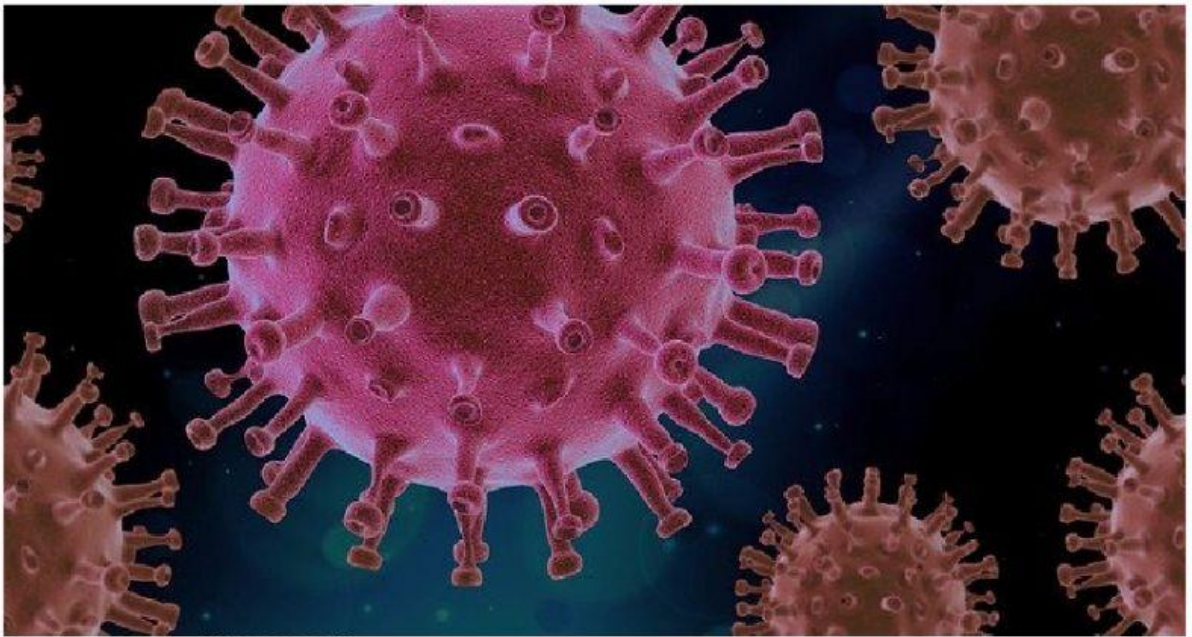
1. Cermati gambar, bacaan, dan instruksi yang disajikan pada LKPD ini sampai kalian mengetahui apa yang dimaksud dalam LKPD ini.
2. Pahami LKPD ini melalui pemahaman dan pengalaman sendiri serta diskusikanlah dengan teman atau guru kalian.
3. Bacalah dan pelajaryl sumber-sumber lain yang relevan. Kalian dapat menemukan bacaan dari berbagai sumber, termasuk internet.
4. Mantapkanlah pemahaman kalian melalui pengerjaan tugas dan tes formatif yang tersedia dalam LKPD ini dengan baik.
5. Diskusikanlah apa yang telah dipelajari, termasuk hal-hal yang dianggap masih sulit, dengan teman-teman kalian.





# LKPD 1

**Ayo berfikir kritis !!**



Gambar Ilustrasi | UNSA Solo

**Tahukah Kalian ...  
Gambar apakah itu ?**

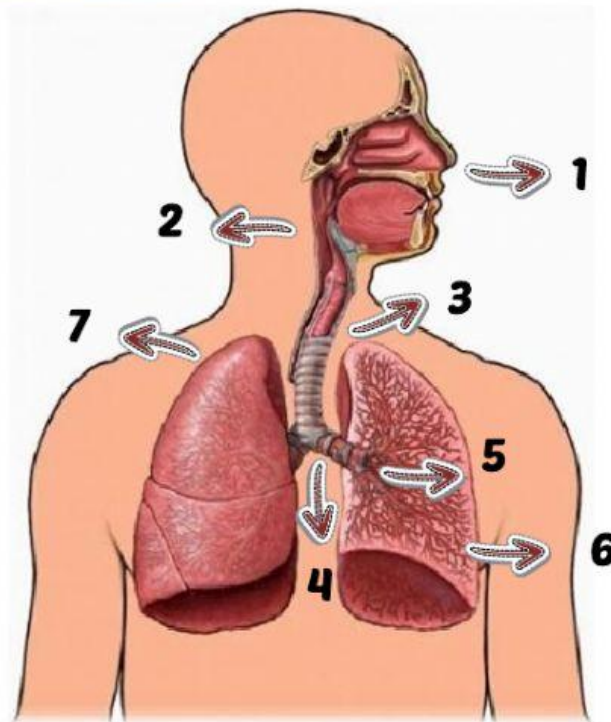
**Termasuk jenis penyakit/bakteri atau virus ?**

**Apakah ada hubungannya dengan fenomena/kenyataan yang ada di masyarakat sekarang? Coba jelaskan pendapatmu !**

**Apa yang diserang oleh gambar tersebut ?**

**Bagaimana cara mencegahnya ?**

**Perhatikan gambar berikut !**



**Ayo lengkapi titik-titik di bawah ini dengan nama organ !**

1. ...
2. ...
3. ...
4. ...
5. ...
6. ...
7. ...

**Coba jelaskan, bagaimana proses pernapasan manusia?**

# LKPD 2

## Ayo Menulis



Kamu telah membaca bacaan "Sistem Pernapasan pada Manusia" dari buku (bahan ajar).

1. Dari bacaan tersebut buatlah pertanyaan menggunakan kata tanya: apa, di mana, kapan, mengapa, dan bagaimana. Tuliskan pertanyaan sebanyak-banyaknya.
2. Dari pertanyaan tersebut, tuliskan jawabannya.
3. Tuliskan pertanyaan dan jawabanmu dalam bentuk tabel.

Kata Tanya	Pertanyaan	Jawaban
Apa	1. Apa saja organ pernapasan pada manusia?	1. Organ pernapasan pada manusia adalah hidung, faring, laring, trakea, bronkus, bronkiolus, dan alveolus
	2.	2.
	3.	3.
	4.	4.
	5.	5.
	6.	6.



Kata Tanya	Pertanyaan	Jawaban
<i>Kapan</i>	1.	1.
	2.	2.
	3.	3.
	4.	4.
	5.	5.
	6.	6.
<i>Di mana</i>	1.	1.
	2.	2.
	3.	3.
	4.	4.
	5.	5.
	6.	6.