Curso de Tecnología

Prof. Taylor Hernández

Serie I

Instrucciones: Escribe dentro de cada rectángulo el nombre del icono de acuerdo a la herramienta de Microsoft Word

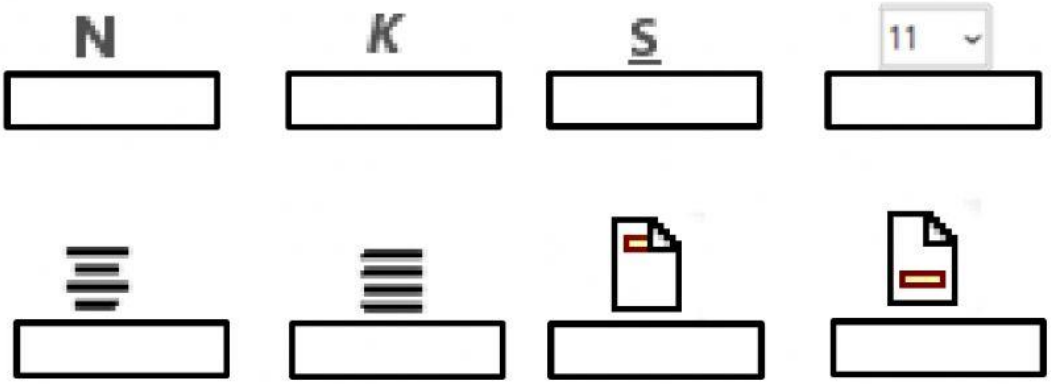

Serie II

Instrucciones: Escribe el nombre de las siguientes imágenes, utilizando la mayúscula al inicio

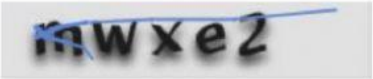





Serie II

Instrucciones: Ordena de forma ascendente los siguientes nombres.

1. Luis
2. Marcos
3. Ester
4. Linda
5. Ana
6. Carmen
7. Jairo

LIVEWORKSHEETS

Serie III

Instrucciones: Une con una línea la definición con el icono

También conocido como índice de materias o tabla de contenido

Están formadas por puntos o pixels que tienen cada uno un color y una posición pero no están relacionados unos con otros.

Es cómo un objeto interactúa con el texto alrededor del mismo en el documento.

Esta es una carilla que se coloca al inicio de un texto, incluso antes que el índice.

Serie III

Instrucciones: Responde las siguientes preguntas

¿Para qué sirve Microsoft Word?

LIVEWORKSHEETS