Nama Peserta Didik :

Nomor Absen :

LK T2 ST3 PB3 & PB6

Simaklah Video Pembelajaran berikut :

Video PB3

Video PB6

Lagu Indonesai Raya:

Lagu Mars PPK:

Isi Absennya ya :

Klik disini untuk isi absen ya

LIVEWORKSHEETS

1. Pilihlah benda yang berbentuk balok.

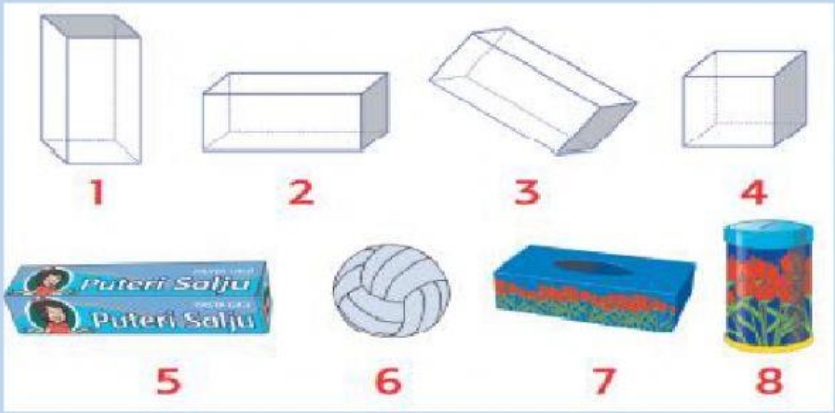

2. Pilihlah benda yang berbentuk kubus.

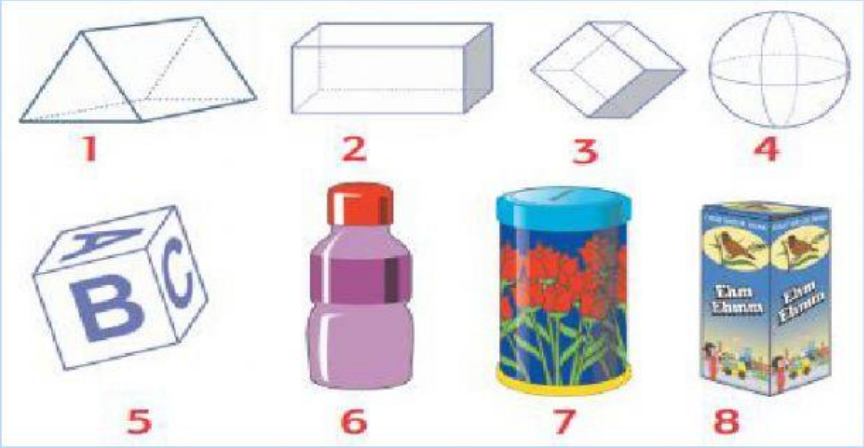

3. Pilihlah benda yang berbentuk bola.

4. Pilihlah benda yang berbentuk tabung.

LIVEWORKSHEETS

5. Jawab pertanyaan berikut ini.

1. Apakah keluargamu senang menggambar?
2. Apa gambar kesukaan anggota keluargamu?
3. Pernahkah kamu menggambar bersama?
4. Gambar apa yang kamu buat?
5. Bagaimana perasaanmu saat menggambar bersama anggota keluarga?

6. untuk nomor 6, nama alat menggambar ditulis pada buku tulisan indah.

Lani mempunyai alat-alat menggambar.
Lihatlah gambar alat-alat tersebut.

Ada bentuk apa saja yang kalian lihat?
Tuliskan di bawah ini!

7. Tulislah jumlah masing-masing bangun ruang berikut.

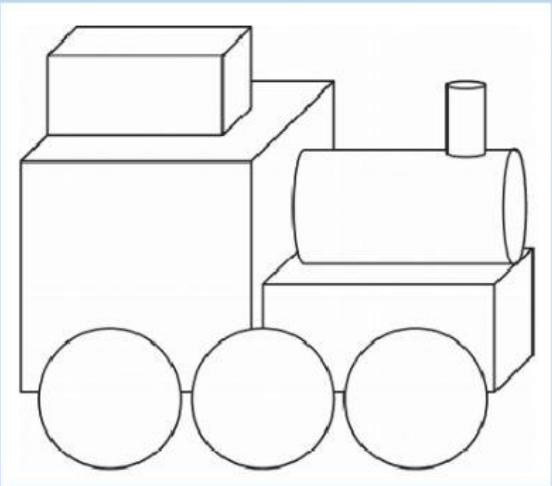

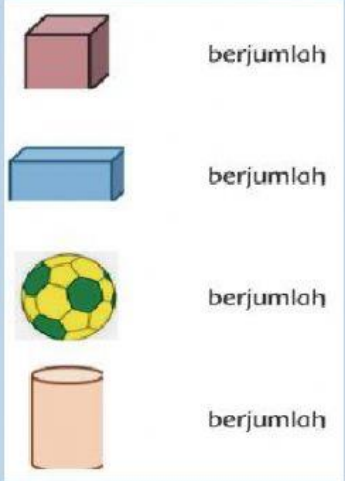

LIVEWORKSHEETS

8. Untuk nomor 8, silahkan kerjakan di buku gambar lalu tulis nama bentuknya di bawah gambar.

Sekarang Edo akan menggambar bentuk benda.
Edo mengatur jarak antara buku dengan mata.
Mengatur jarak mata termasuk menjaga kesehatan.
Ayo, menggambar bersama Edo.
Tulislah nama bentuknya di bawah gambarmu.

LIVEWORKSHEETS