

Subtema 1

Benda-benda Tak Hidup di Sekitarku

Amati gambar berikut.



Tirukan ucapan gurumu
Di sekitar kita banyak benda.
Ada benda hidup dan tak hidup.
Kita semua harus menjaganya.
Semuanya ciptaan Tuhan.
Kita harus bersyukur kepada Tuhan.

Pengertian benda hidup adalah makhluk hidup yang menunjukkan ciri-ciri organisme hidup yang dapat tumbuh dan berkembang biak.

Ciri-ciri benda hidup yaitu:

1. Bernapas, yaitu menghirup dan menghembuskan udara pernapasan.
2. Memerlukan makan dan juga minum.
3. Bergerak aktif (berpindah tempat) atau pasif.
4. Tumbuh dan berkembang.

Contoh benda hidup

1. Tumbuhan atau bunga pot.
2. Pohon mangga, pohon rambutan, pohon pepaya.
3. Burung.
4. Hewan peliharaan seperti kucing, kelinci, ayam, kambing, sapi, dan lain-lain.

Pengertian benda tak hidup yaitu kebalikan dari benda hidup, tidak bernapas dan tidak mengalami pertumbuhan.

Ciri-ciri Benda Tak Hidup

1. Tidak makan dan minum.
2. Tidak bernapas.
3. Diam, tidak bergerak dengan sendirinya.
4. Tidak peka terhadap rangsangan.

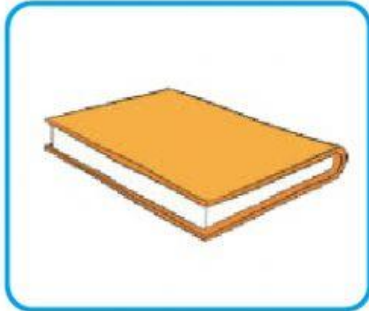
Contoh benda tak hidup:

1. Meja
2. Buku
3. Tas
4. Kursi dan lain-lain


Untuk lebih jelasnya saksikan tayangan berikut:



Sebutkan benda benda yang ada di bawah ini!



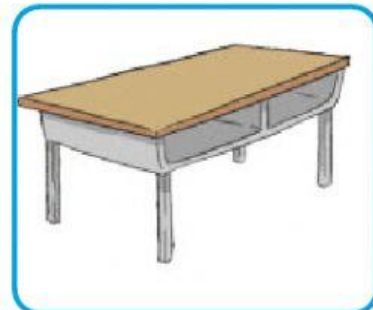
buku



kelinci




ayam



meja



tas



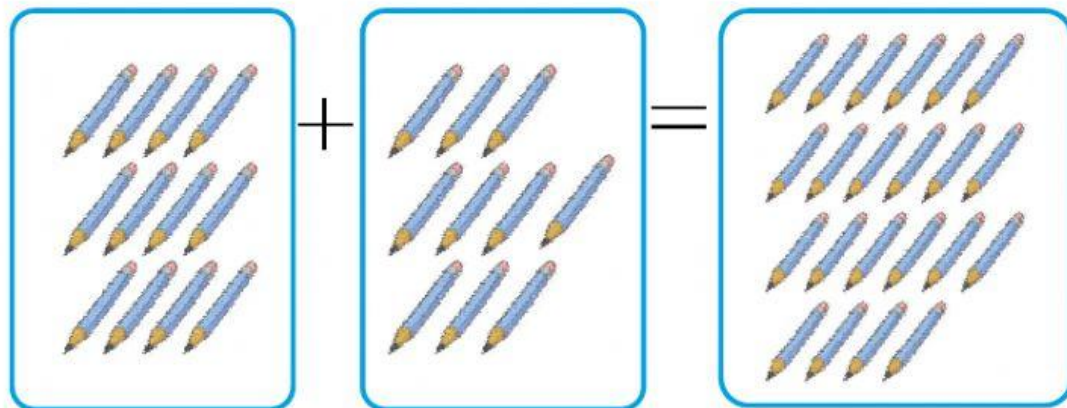
bunga

Pilih benda yang termasuk benda hidup dan tak hidup. Tuliskan pada tabel berikut.

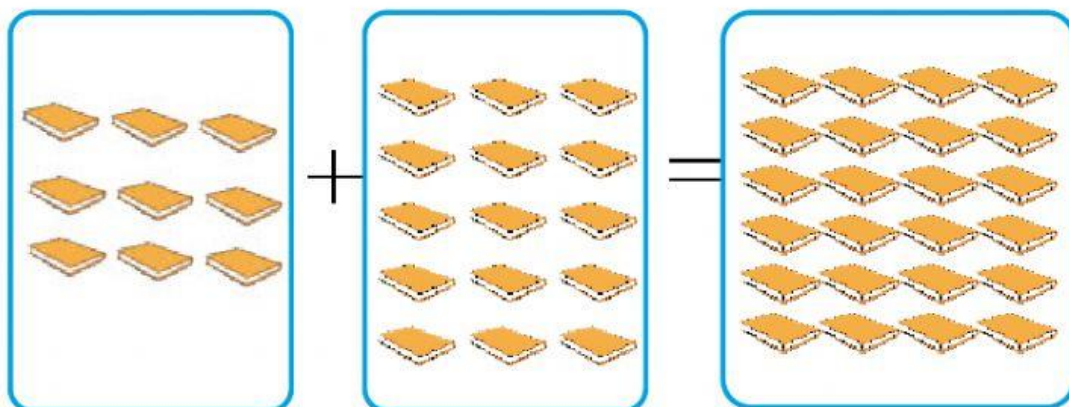
Benda hidup	Benda tak hidup



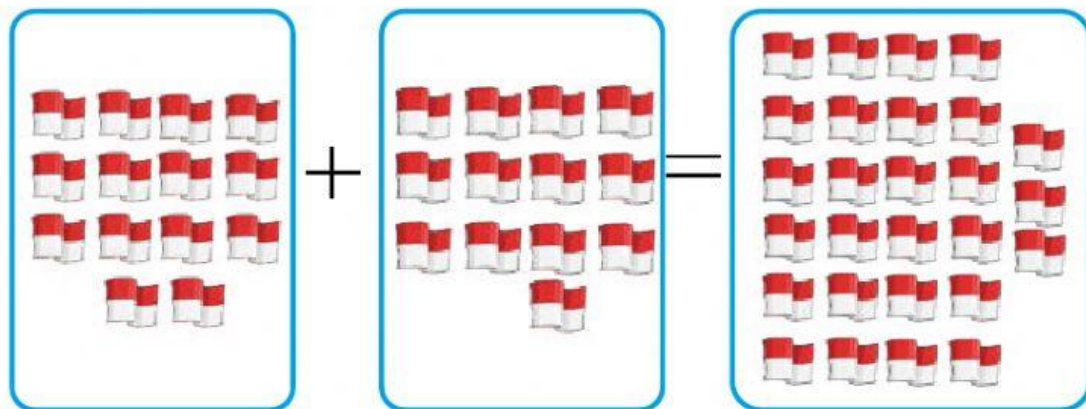
Isilah titik-titik di bawah ini dengan benar.



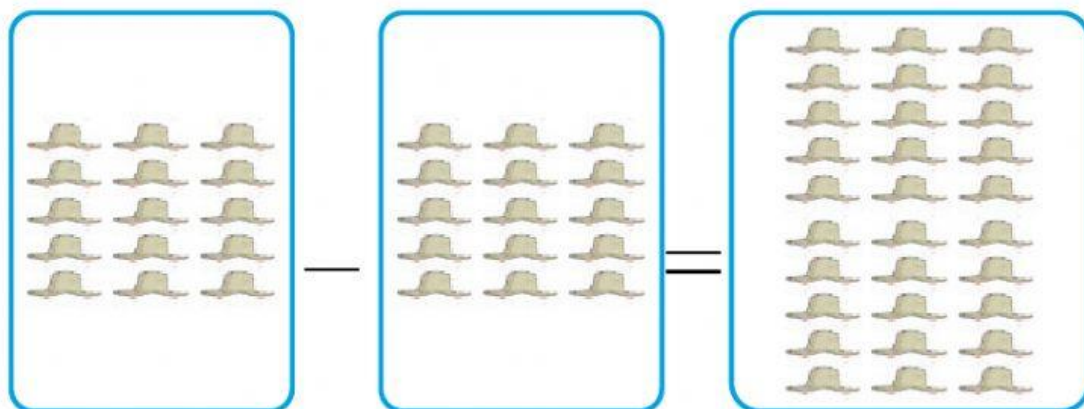
12 pensil + 10 pensil, menjadi pensil



9 buku + 15 buku, menjadi buku



14 bendera+13 bendera, menjadi bendera



15 topi + 15 topi, menjadi pensil