

# LEMBAR KERJA PESERTA DIDIK

Kelas 2

TEMA 3

SUBTEMA 1

PEMBELAJARAN 6

Nama:



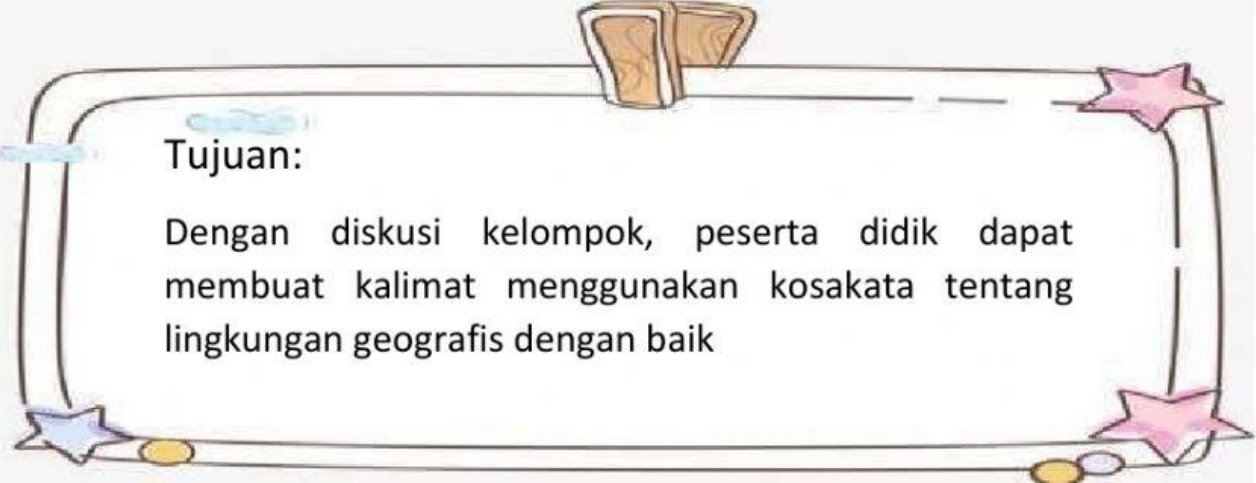
Perhatikan hal-hal berikut:

1. Berdoa sebelum belajar
2. Baca dan pahami petunjuk serta langkah kegiatan dengan cermat
3. Kegiatan kelompok dilakukan dengan diskusi kelompok
4. Kegiatan mandiri dilakukan secara individu
5. Apabila ada hal-hal yang kurang dipahami, ananda dapat bertanya pada ibu guru



## BAHASA INDONESIA

### KEGIATAN KELOMPOK



#### Tujuan:

Dengan diskusi kelompok, peserta didik dapat membuat kalimat menggunakan kosakata tentang lingkungan geografis dengan baik



Alat: HP android/laptop

Bahan:

1. Alat tulis
2. Buku Siswa Tema 3

Ayo mencoba

Susunlah kata-kata acak di bawah ini menjadi sebuah kalimat!

belanja

membantu

Siti

ibu

1.

--	--	--	--

di toko

membeli

beras

Ibu

2.

--	--	--	--

di desa

Kakek

sawah

mempunyai

3.

--	--	--	--

Ayo menulis

Buatlah kalimat sederhana dengan kata di bawah ini!

**Pantai**



**Laut**



**Pohon  
Kelapa**






# Matematika

## KEGIATAN MANDIRI



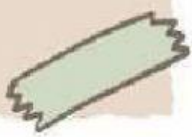
### Tujuan:

Dengan mengamati pecahan uang, peserta didik dapat mengoreksi urutan nilai mata uang dengan benar



Alat: HP android/laptop

Bahan:

1. Alat tulis
  2. Buku Siswa Tema 3
- 



Ayo berlatih

**Ayo pasangkan kumpulan uang yang bernilai sama!**



Urutkanlah pecahan uang berikut mulai dari yang terkecil!

1.



--	--	--

2.



--	--	--

3.



--	--	--