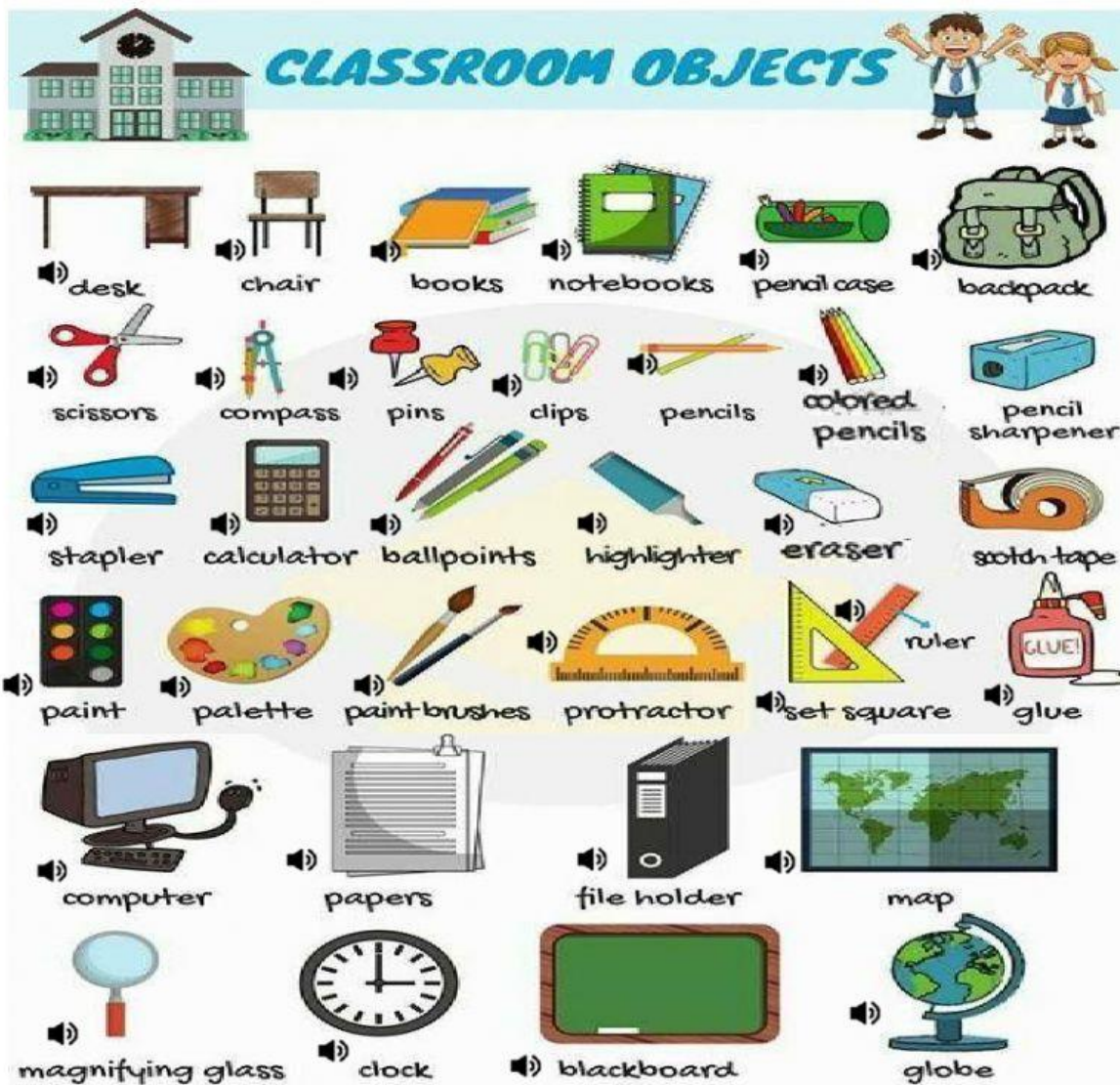


ATIVIDADE DE INGLÊS - 6º ANO - TURMA ____

Nome: _____ Data: ____/____/2021

Escola: _____



Caso genitivo

O caso genitivo (**genitive case**, em inglês) refere-se ao uso de 's para indicar a **relação de posse ou de origem (inventor)** entre duas coisas ou pessoas.

Acabamos de ver um quadro repleto de objetos escolares e, se por um acaso, quisermos dizer que um deles pertence a alguém, faremos uso do **Genitive Case**. Observe o exemplo a seguir:

O livro da Manuela



O **genitive case** equivale ao “**de, do, da**” em português, sendo representado na língua inglesa pelo uso do **apóstrofo (')** + **s** em substantivos comuns ou próprios que sejam animados.

Perceba então que, na frase sobre “**O livro da Manuela**” temos um caso de Genitivo. Para transformar a frase em Inglês, deveremos colocar primeiro **o nome do dono** (nesse caso, Manuela), **o apóstrofo**,

o **S** e, finalmente, o **nome do objeto em Inglês** (book). Veja como fica:

Manuela's book.

1- Forme os nomes de alguns objetos escolares, completando-os com as letras que faltam.



1 . p

2 . b

3 . e

4 . p

5 . p



2- Crie frases no genitivo de acordo com o que se pede. Veja o modelo:

A calculadora do Mike – Mike's calculator.

a) A cola da Anne.

b) O lápis do Josh.

c) A régua da Lindsay.

3- Observe as imagens e marque a correta.



- () Brian's backpack.
() Brian's blackboard.
() Backpack's Brian.



- () Janet's pencil case.
() Pencil Janet's.
() Janet's notebook

4- Encontre no caça palavras os objetos escolares indicados EM INGLÊS. Pesquise na primeira página.

Lápis
Caderno
Borracha
Caneta
Cola
Livro
Mochila
Tesoura
Apontador
Estojo
Papéis

B	A	C	K	P	A	C	K	X	N	I	G	L	U	E	J	K	L	T
O	N	X	Z	U	I	T	B	R	P	A	Z	E	T	R	D	P	E	N
O	V	P	E	N	C	I	L	C	A	S	E	Z	X	A	E	E	I	Z
K	O	R	T	Y	S	A	U	R	P	Z	S	C	I	S	S	O	R	S
Z	Y	O	A	Z	E	E	Z	Q	E	X	A	O	U	E	Z	V	O	Q
P	E	N	C	I	L	S	H	A	R	P	E	N	E	R	Q	A	Z	X
L	F	R	G	E	T	Y	I	O	X	C	V	B	Y	X	A	R	E	D
N	O	T	E	B	O	O	K	V	B	X	N	T	P	E	N	C	I	L

