

ESCUELA NORMAL SUPERIOR DE PIEDECUESTA.  
Repasemos un poco vocabulario en inglés.

Nombre:

fecha:

1. Une con una línea el animalito con su nombre en inglés.



cow



rabbit



cat



dog



horse



hen

2. Ubica el nombre de cada animal debajo de su imagen.



donkey

duck

sheep

chicken

3. Selecciona el nombre de cada animalito.



duck

parrot

rooster

duck

parrot

rooster




pig

goat

hen



4. Escucha el audio y selecciona el animalito que se te indica.



5. Ubica cada imagen en la expresión de saludo correspondiente.




Good afternoon

Good night

Good morning

6. Observa el video dando click en el recuadro.




Une con una línea el nombre con el animal.



elephant



snake



lion

Zebra



tiger




Bear.



7. Escucha el audio y une con una línea el nombre con la imagen.




Coloca las partes del cuerpo, pero primero observas el video.





eyes

mouth

leg

nose

head

arm

hand

hair

feet

ear

