



K6 Mandarin Semester Ganjil Audio 1-1
 小六华文上学期第一课说话练习一
 《她长得高不高?》



tīng lì liàn xí
 听力练习 Latihan Mendengarkan

A. Isi kosakata yang tepat sesuai dengan yang didengar (no.1-8)
 (arahkan *cursor mouse* ke gambar untuk mendengarkan kosakata Mandarin)

长	头发	瘦	高
胖	矮	长得	短

①	<input type="text"/>	④	<input type="text"/>	⑦	<input type="text"/>
②	<input type="text"/>	⑤	<input type="text"/>	⑧	<input type="text"/>
③	<input type="text"/>	⑥	<input type="text"/>		

B. Isi kalimat yang tepat sesuai dengan yang didengar (no.1-6)
 (arahkan *cursor mouse* ke gambar untuk mendengarkan kalimat Mandarin)

小明长得高	他的头发长	她的头发卷
弟弟长得胖	我的头发短	你长得瘦

①	<input type="text"/>	④	<input type="text"/>
②	<input type="text"/>	⑤	<input type="text"/>
③	<input type="text"/>	⑥	<input type="text"/>


C. Ucapkan kata-kata baru sesuai gambar dan kotak *hanzi* yang tercantum (no.1-6)



长得高



长得矮




长得胖



长得瘦



头发长



头发短



头发直



头发卷


D. Ucapkan kalimat yang telah dibuat dengan menggunakan kata 长得 dan *hanzi* dalam kotak (no.1-4)

(arahkan cursor mouse ke gambar contoh untuk mendengarkan contoh)

Contoh:  小丽 可爱 → 小丽 长得 可爱。
kè ài
imut-imut

1  哥哥 高

2  弟弟 矮

3  他 胖


4  我 瘦

E. Ucapkan kalimat yang telah dibuat dengan menggunakan kata 的、头发, dan *hanzi* dalam kotak (no.1-4)

(arahkan cursor mouse ke gambar contoh untuk mendengarkan contoh)

Contoh:  小华 黄 → 小华 的头发 黄。
huáng
pirang

1  她 卷

2  你 短

3



我

长

4



shéi

谁 = siapa

直

1. Jangan lupa tekan tombol **Finish**
2. Periksa nilai pada sudut kiri atas
3. Jika nilai kurang dari 6, tekan tombol **Repeat Exercise** pada bagian paling bawah
4. Tulis pesan pada komentar pribadi Google Classroom dan tekan tombol 'serahkan sebagai selesai'