

GUIA #20


Vamos a repasar... =)

Arrastra los números para completar la familia del 0.



5	3	17
9	13	4
2	8	6
7	3	1

Arrastra los números para completar la familia del 10.






11	25	17
15	2	14
18	12	8
13	19	16

1. Escribe los números del 10 al 0:




10									
----	--	--	--	--	--	--	--	--	--





CUENTA Y SUMA



+




=



+





=



+






=



+






=




+





=



+






=




+




=



+



=



Arrastra los números a su lugar



10



12



14



16



18

19



11

13


15

17

20



LIVEWORKSHEE

¿Cuántas chispas tiene la galleta?



14

10




15

17



Junta las sílabas y forma las palabras.



Lee y vuelve a escribir las palabras

Pepe

puma

mapa

pomo

pie

Completa con la sílaba que falta.



____ l ____



lá ____ z



____ loma



lu ____



so ____



____ to


Arrastra la sílaba para completar la palabra.



lota



licía



ra



llito




lpo



lomitaz



to



zza



e



erta

pe pi pa pu po
po pu pi pa pe

SELECCIONA EL ENUNCIADO CORRECTO



El niño bota la pelota.

El niño gira la pelota.

La niña gira la pelota.



La pelota está encima de la mesa.

El florero está encima de la mesa.

El florero está atrás de la mesa.



Los niños están con las mascotas.

La familia tiene dos mascotas.

La niña juega con el gato.

CONGRATULATIONS

