
















ชื่อ - นามสกุล ..... เลขที่ ..... ชั้น .....

คำชี้แจง ให้นักเรียนจับคู่ชุดคำสั่งให้ตรงกับรูปแบบการทำงานของโปรแกรม Adobe Illustrator CS6

ชุดคำสั่ง

รูปแบบการทำงาน

File		 รูปแบบแสดงผล เช่น ซูมภาพ แสดงไม้บรรทัด แสดงเส้นกริด หรือ เส้นไกด์
Edit		 แสดงความช่วยเหลือในรูปแบบต่างๆ
Object		 ใส่เอฟเฟกซ์และแปลงรูปทรง
Type		 แก้ไขและปรับแต่งค่าเบื้องต้นของโปรแกรม เช่น การคัดลอก การวาง
Select		 จัดการและเลือกชิ้นส่วนวัตถุ
Effect		 จัดการพาเนล และปรับ Workspace ให้เหมาะสมกับการทำงาน
View		 สร้างและปรับแต่งตัวอักษร
Window		 วัตถุสร้างรูปทรงวัตถุ เช่น หมุน เอียง แปลงวัตถุ (ตัวอักษร, เส้น)
Help		 จัดการไฟล์ เช่น สร้างไฟล์ใหม่, เปิดไฟล์ภาพ, บันทึกไฟล์ภาพ