



## ¡A JUGAR CON PALILLOS!

Practica tu creatividad y usa tu imaginación. Puedes trabajar con otros compañeros.


Separa 8 de los 12 palillos que componen los 3 rombos y construye 7 rombos.




Son 9 los palillos que forman este triángulo equilátero, cambia la posición de 5 de ellos para formar 5 triángulos equiláteros.



Mueve 5 palillos para que el pez nade hacia la izquierda en lugar de a la derecha.



Mueve los palillos que cambien la orientación de la casita.



Con 18 palillos se construyó esta estrella en la que se ven 2 triángulos grandes, 6 triángulos pequeños y 1 hexágono. Mueve 2 palillos y obtén 4 triángulos pequeños, 2 grandes y 2 trapecios.



Mueve los palillos necesarios para que la silla esté girada hacia la izquierda.

