

Live worksheets

Para poner una respuesta de texto solo se dibuja un recuadro. Si son varias opciones de respuesta se separan con / sin espacios.

PAST TENSE OF VERB TO BE: _____

Opción múltiple

Dibujas un recuadro encima de cada opción, a la correcta le escribes select:yes y a las incorrectas select:no

¿CUÁL ES LA CAPITAL DE ARGENTINA?

A) BUENOS AIRES

B) ARGEL

C) RÍO DE JANEIRO

Selección de casilla

Dibujas un recuadro en donde va la respuestas y escribes choose: seguido de las respuestas separadas con /. Al inicio de la respuesta correcta pones un *

Ejemplo: choose:rojo/azul/*verde

SELECCIONA EL NOMBRE DEL PAÍS AL QUE CORRESPONDE CADA BANDERA.







Unir

Para unir con líneas dibujas un recuadro y escribes join: con el número de ejercicio e igual a la respuesta que se debe unir.

1. Me gusta comer
2. Me gusta beber
3. Me gusta ver

TV.
sushi.
coca cola.

Coca cola
TV
sushi

Palomear**Dibujas un recuadro y escribes la palabra tick:****tick:yes para respuesta correcta****tick:no para incorrecta****tick: para respuesta abierta**

SELECCIONA 2 COSAS QUE HACES EN EL TRABAJO.

☐ PERDER EL TIEMPO☐ TRABAJAR☐ DESAYUNAR☐ VER TV

SELECCIONA TU COLOR FAVORITO

☐ ROJO☐ ROSA☐ AZUL☐ NARANJA☐ VERDE**Arrastrar y soltar****Dibujas un recuadro y escribes drag: seguido del número a los recuadros que vas a mover. Y dibujas un recuadro y escribes drop: seguido del número en el espacio que debe ir.**

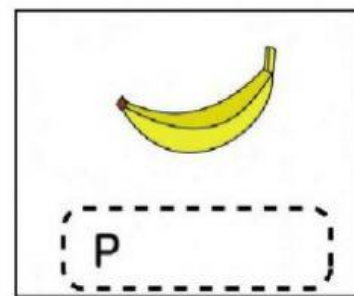
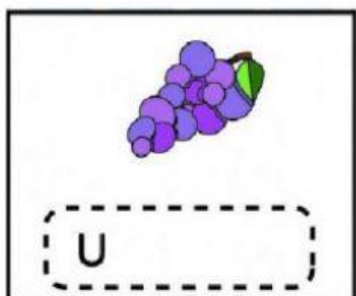

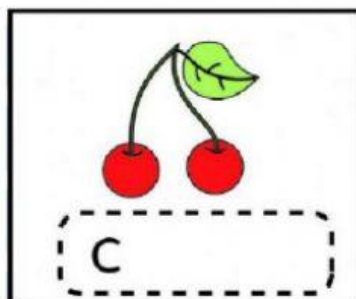
ARRASTRA EL NOMBRE DE CADA FRUTA A SU CASILLA

PLÁTANO

PERA

CEREZAS

UVAS






Voz

Para ejercicios hablados, dibujas un recuadro y escribes **speak:** y la respuesta correcta, si son varias opciones las separas con una diagonal sin espacios. A continuación te pedirá el idioma en el que lo va a identificar. Estos solo funcionan en Google Chrome.

Para que tu alumno lo responda, tiene que aceptar la opción de activar micrófono. Le da clic en el botón rojo y dice la respuesta, después de esto, aparecerá escrita en automático.

NAME THE
COLORS



Audio

Dibuja un recuadro y escribes listen: seguido del texto. Te preguntará en qué idioma está. Solo funciona con safari y google chrome.

ESCUCHA Y ESCRIBE LA PALABRA.

1. _____
2. _____

MP3

Dibuja un recuadro y escribes **playmp3** y se abrirá un recuadro en el que te pedirá que subas el archivo. Debes tenerlo previamente en tu equipo.

ESCUCHA EL AUDIO Y CONTESTA LAS PREGUNTAS.

Link

Si quieres agregar un link, dibujas un recuadro y escribes **link:** seguido de la liga. Esto va a generar un link al que se le puede dar clic para abrirlo en una nueva ventana.

Sopa de letras

Para la sopa de letras dibujas un recuadro en toda el área de la sopa de letras y escribes wordsearch:

Te aparecerá un recuadro en el que indicas cuántas filas y cuántas columnas tiene, después de eso seleccionas las palabras letra por letra.



Videos de Youtube

Dibuja un recuadro y pega la dirección URL del video. Asegúrate de dejar espacio suficiente para la ventana del video

VE EL SIGUIENTE VIDEO Y CONTESTA LAS PREGUNTAS.

Si olvidaste ponerle el título o instrucción a alguna actividad, dibuja un recuadro y escribes print: seguido del texto.