

GUÍA DE APRENDIZAJE FORMATIVA EN EL HOGAR
GUÍA N°2 /INGLÉS
3° BÁSICO

ESTUDIANTE			
FECHA	Martes 22 de Junio	Plazo máximo de entrega : Pegar en el cuaderno de inglés.	
ASIGNATURA/ DOCENTE	INGLÉS / RENATTE CABEZAS	Puntaje ideal : 17 puntos	Puntaje obtenido:
CURSO- NIVEL	3° BÁSICO		
OBJETIVO	OA: Reconocer ubicación de objetos utilizando las preposiciones de lugar In- On- Under.		

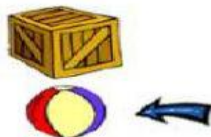
INSTRUCCIONES:

1. Escribe tu nombre en la parte superior (Estudiante).
2. Lee las instrucciones y contesta con lápiz grafito las preguntas.
3. Tiempo estimado para realizar la guía de aprendizaje 45 minutos aprox.

1. Look at the pictures and write the correct preposition of place.

- Observa las imágenes y escribe la preposición correcta.

IN	ON	UNDER
----	----	-------








2. Look at the pictures and write the correct preposition (**IN- ON- UNDER**)


- Observa las imágenes y escribe la preposición correcta.



Otto is _____ the chair.



Flossy is _____ the bed.




Flossy is _____ the cupboard.



Otto is _____ the bed.

3. Look at the picture and complete the sentences with IN - ON - UNDER.

- Observa las partes de la casa y complete las oraciones con las preposiciones.



1. The Ball is _____ the bed.

2. The Book is _____ the table.

3. The Robot is _____ the chair.

4. The Doll is _____ the bed.

5. The Car is _____ the chair.

6. The Skateboard is _____ the bed.