ESC. SEC. TEC. 14

“RICARDO POZAS ARCINIEGA”

CLAVE 22DST0014X

COMANDOS PARA CREAR FICHA INTERACTIVA

PROFESORA CARMEN ORDUÑA

NOMBRE:_____**GRUPO:**_____

1 Selecciona los colores primarios

“SELECCIÓN MÚLTIPLE” COMANDO select:yes select:no



2. Une con una línea cada color con su nombre correcto

“UNIR CON LINEAS” COMANDO join:1 join:1 join:2 join:2

AMARILLO

VERDE

AZUL

MORADO

NEGRO

LIVEWORKSHEETS

3. Arrastra el nombre con su color correspondiente.

COMANDO: **drag:1** (arrastrar) **drop:1** (soltar)

COMANDO ESCUCHAR listen: enseguida debes escribir la palabra o frase que deseas reproducir en audio

YELLOW **RED** **GREEN** **BLACK** **GRAY** **PURPLE** **ORANGE** **BLUE**

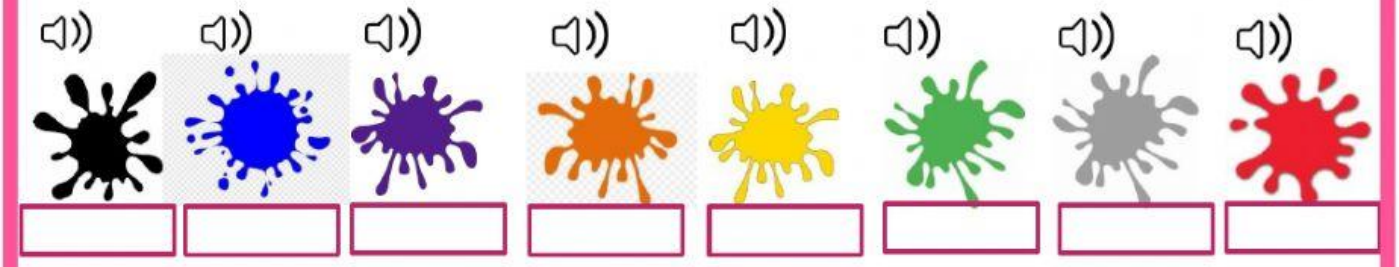

4. Localiza en la sopa de letras las siguientes palabras VERDE, AZUL, NEGRO, ROJO, GRIS, MORADO, AMARILLO

Para activar la sopa de letras debes seleccionarla, enseguida escribir el COMANDO wordsearch luego introduce el número de filas y columnas que tiene la sopa de letras (este ejemplo tiene 10 columnas y 12 filas) posteriormente selecciona las palabras de la sopa de letras,

V	E	R	D	E	X	Q	U	E	N
T	G	E	O	T	O	A	G	U	E
Q	U	O	U	E	E	Z	U	F	G
E	F	F	R	R	A	U	T	R	R
Ñ	A	M	A	R	I	L	L	O	O
U	T	O	L	O	K	T	G	H	Y
A	N	R	V	J	F	W	T	H	G
O	M	A	P	O	P	J	B	F	T
R	P	D	U	P	H	M	O	R	R
I	P	O	H	W	N	I	T	E	E
V	P	G	I	P	G	R	I	S	W
G	R	E	T	T	E	U	Ñ	R	E

LIVEWORKSHEETS

6. ¿Qué color obtenemos al mezclar el color rojo y azul?
"LISTA DE OPCIONES DESPLEGABLE" choose:----para marcar la respuesta correcta debemos colocar un asterisco al inicio de la palabra ejemplo chose:*morado--

7. VIDEO ¿Cómo se forma el arcoíris?
ABRIR CUADRO Y PEGAR LA URL

8. Escribe un resumen sobre el video ¿Cómo se forma el arcoíris?
UNICAMENTE ABRIR CUADRO

9. ¿Qué color obtenemos al mezclar los colores azul y amarillo? Graba tu respuesta presionando el icono del micrófono

COMANDO speak: *enseguida debes escribir la respuesta ejemplo* *speak:verde*

LIVEWORKSHEETS

10. Escucha la canción LOS COLORES del grupo PARCHIS

“INSERTAR AUDIO MP3” COMANDO playmp3

11. “CASILLA DE SELECCIÓN” COMANDO **tick:yes** **tick:no**

Selecciona las fichas que se mencionan en la canción *“Los colores”* del grupo Parchis.



10. Para conservar este material visita nuestra Aula Virtual

“AÑADIR ENLACE DE PÁGINA WEB” COMANDO link:

Profesora Carmen Orduña

LIVEWORKSHEETS