










PREVERJANJE ZNANJA IZ ANGLEŠČINE, 2. razred

1. Ponovimo števila do 20. Klikni na znak  in v okvirčke po vrsti zapiši števila, ki jih slišiš. Posnetek poslušaj vsaj 2x.



--	--	--	--	--	--	--	--

2. Klikni na znak  in pozorno poslušaj barve. Barvni krogec prenesi v spodnje okvirčke po vrsti, tako kot si to slišal/-a na posnetku.



3. Klikni na  in slišano poveži z ustreznim družinskim članom na desni.



4. How`s the Weather? Klikni na znak  in po vrstnem redu zapiši števila pod sličice. Poslušaj 2x!













5. Klikni na znak  ob strani in slišano poveži z ustrežno sličico. Poslušaj 2x!





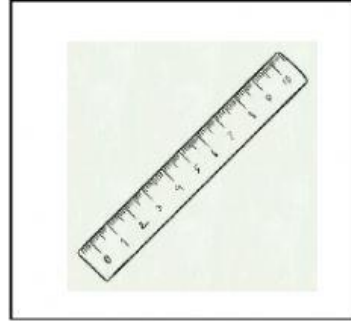






6. Pozorno poslušaj in prenesi številko na sličico, kakršen je bil vrstni red poimenovanja. Poslušaj 2x! *Število prenesi v levi zgornji kot slike.

1	2	3	4	5	6
					



WELL DONE! 😊