Nama

Tarikh

Menyiasat Alam Bahan

- Jalankan aktiviti (timbul dan tenggelam) di bawah.
- Gunting dan tampal objek pada ruangan yang betul (permukaan air atau di dasar) selepas aktiviti dijalankan.

Aktiviti Luar Bilik Darjah: Jom kita siasat dan terokai!

1. Bawa murid keluar kelas.
2. Kumpulkan pelbagai objek untuk diuji sama ada tenggelam ataupun timbul.
3. Masukkan objek ke dalam bekas yang mengandungi air.
4. Perhatikan objek yang tenggelam dan objek yang timbul.
5. Asingkan objek yang tenggelam dan objek yang timbul.

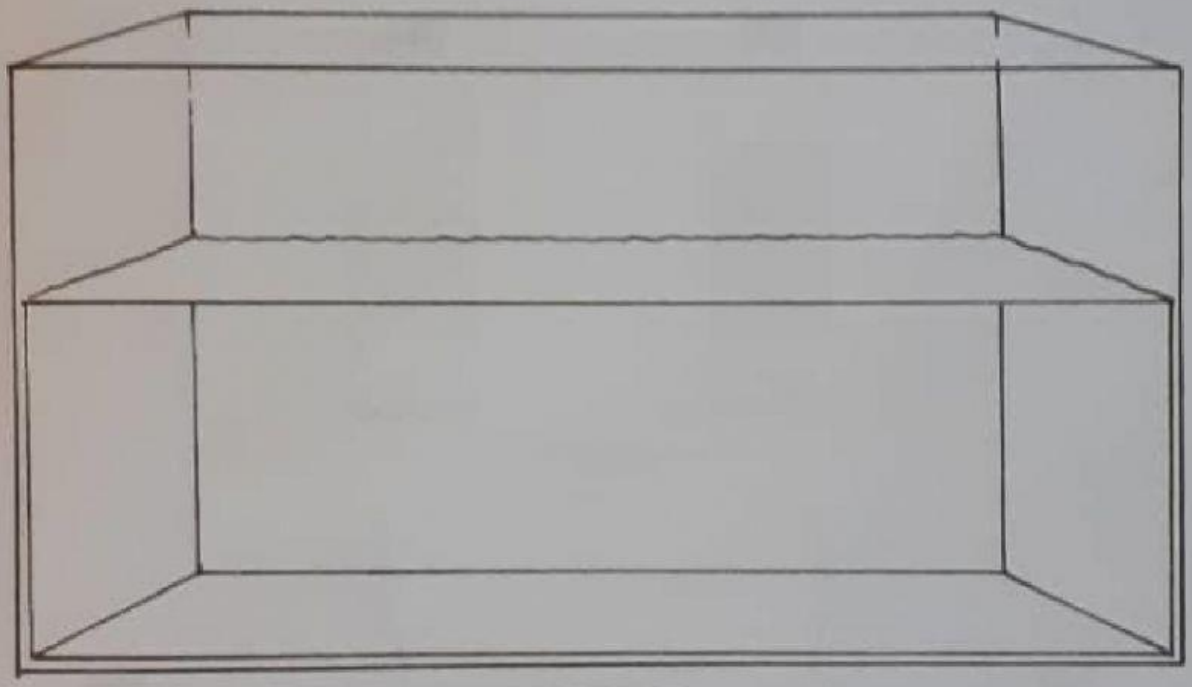

Standard Pembelajaran

SA 2.6.2: Menerangkan pemerhatian melalui hasil kerja atau lisan

SA 2.6.3: Membuat kesimpulan berdasarkan pemerhatian melalui hasil kerja atau lisan

SA 4.4.1: Menyiasat ke atas objek yang boleh tenggelam dan timbul

Tandatangan guru

Tahap Penguasaan: 1 | 2 | 3

Ulasan guru (jika ada): _____

LIVEWORKSHEETS

Nama

Tarikh

Jalankan aktiviti di bawah.
Tulis jawapan yang betul.

Tenggelam **Timbul**

Aktiviti Luar Bilik Darjah: Jom kita siasat dan terokai!

1. Sediakan dua biji botol plastik kosong (Botol A dan Botol B).
2. Masukkan pasir ke dalam Botol B.
3. Letakkan kedua-dua botol ke dalam air.
4. Buat pemerhatian dan kesimpulan berdasarkan aktiviti yang dijalankan.

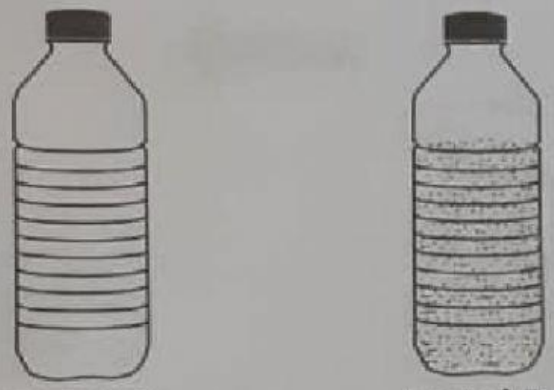

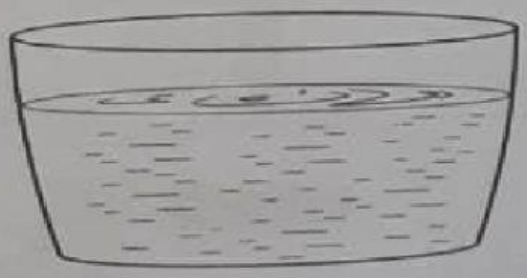

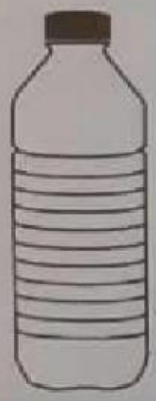



Standard Pembelajaran
SA 2.6.2: Menerangkan pemerhatian melalui hasil kerja atau lisan
SA 2.6.3: Membuat kesimpulan berdasarkan pemerhatian melalui hasil kerja atau lisan
SA 4.1.1: Menyiasat ke atas objek yang boleh tenggelam dan timbul

Tahap Penguasaan: 1 | 2 | 3

Tandatangan guru

Ulasan guru (jika ada) _____

LIVEWORKSHEETS