



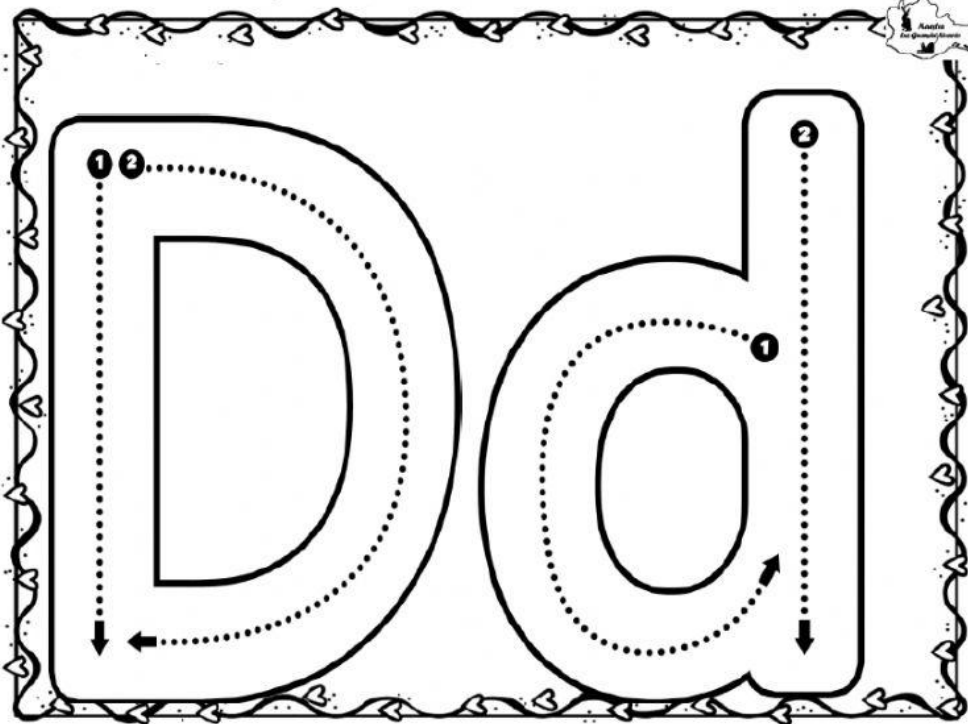
GUÍA DE TRABAJO EN CASA.

Lenguaje y Comunicación.

"Nos mueve la esperanza"

OA 13: Experimentar con la escritura para comunicar hechos, ideas y sentimientos, entre otros.

1.- Remarca la letra **D** y colorea, recuerda comenzar desde número 1.


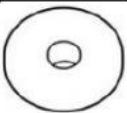






2.- Remarca con color las letras **D d** y sus sílabas.



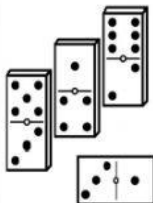







3.- Lee y remarca los nombres de los dibujos, luego encierra de color rojo las letras **d**.

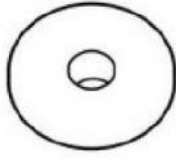





 dados	 dona	 dulce
 delfín	 dos	 durazno

4.- Colorea la sílaba con la que comienza cada dibujo.




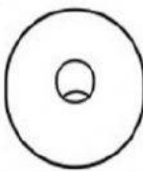




 duen bu de	 du da ba	 di do da
 di du da	 do da de	 de be da



5.- Escribe la sílaba que falta en cada dibujo.









 _na	 ___s	 _razno
 _nero	 _lce	 _nosaurio

6.- Colorear la sílaba inicial de cada dibujo.











 do de da	 di da do	 du da de	 do da du
 de du da	 di da do	 di do de	 de du do



7.- Completa el nombre de cada dibujo, luego escribe la palabra completa en el rectángulo.

 _ <u>lce</u> _____ <input type="text"/>	 _ <u>ez</u> _____ <input type="text"/>	 _ <u>nero</u> _____ <input type="text"/>	 ni _____ <input type="text"/>
 <u>espa</u> _____ <input type="text"/>	 hela _____ <input type="text"/>	 <u>ar</u> _____ <u>lla</u> _____ <input type="text"/>	 <u>nosaurio</u> _____ <input type="text"/>

8. Une el dibujo con su nombre correspondiente.

		dado	
		dona	
		dinero	
		dulce	
		diente	
		diez	



9. Lee en voz alta, luego escribe en el cuadrito el número que corresponde a cada dibujo.

1 	2 	3 
4 	5 	6 
7 	8 	9 
10 	11 	12 

<input type="checkbox"/> dados	<input type="checkbox"/> espalda	<input type="checkbox"/> dos
<input type="checkbox"/> dedo	<input type="checkbox"/> dedos	<input type="checkbox"/> duende
<input type="checkbox"/> des	<input type="checkbox"/> dominó	<input type="checkbox"/> dado
<input type="checkbox"/> nudo	<input type="checkbox"/> sandía	<input type="checkbox"/> nido
<input type="checkbox"/> indio	<input type="checkbox"/> diente	<input type="checkbox"/> espada
<input type="checkbox"/> delfín	<input type="checkbox"/> donde	<input type="checkbox"/> delfines

10. Practicar varias veces la lectura en voz alta, luego elige una oración y dibuja.

1. Damián lee solo.
2. El dedo y el dado.
3. Susi usa un dedal.
4. El oso y la osa salen de paseo.
5. El sapo y la sapa suman.
6. La paloma y el puma.
7. Mili y el pulpo.
8. Los dados de Delia.
9. Las medias de mamá.
10. El soldado usa su espada.