









Lección de Ciencias Naturales

Nombre: _____

Fecha: miércoles, 30 de junio del 2021

1	Seleccione 3 características comunes que tenemos los seres humanos con los animales vertebrados.	Valor 1pt.
<div style="display: flex; flex-wrap: wrap; justify-content: space-around;"> <div style="border: 1px solid black; padding: 5px; margin: 5px;">Nacemos del vientre de la madre.</div> <div style="border: 1px solid black; padding: 5px; margin: 5px;">No tenemos esqueleto interno</div> <div style="border: 1px solid black; padding: 5px; margin: 5px;">Nos alimentamos de insectos.</div> <div style="border: 1px solid black; padding: 5px; margin: 5px;">Tenemos esqueleto interno</div> <div style="border: 1px solid black; padding: 5px; margin: 5px;">Nacemos por medio de huevo.</div> <div style="border: 1px solid black; padding: 5px; margin: 5px;">Nos alimentamos de la leche materna.</div> </div>		
2	Observe detenidamente las etapas del desarrollo humano y relaciona con una línea	Valor 2pts
<div style="display: flex; justify-content: space-around; align-items: flex-start;"> <div style="text-align: center;">        </div> <div style="text-align: center;"> <div style="border: 1px solid black; padding: 5px; margin: 10px;">Juventud</div> <div style="border: 1px solid black; padding: 5px; margin: 10px;">Adultez</div> <div style="border: 1px solid black; padding: 5px; margin: 10px;">Ancianidad</div> <div style="border: 1px solid black; padding: 5px; margin: 10px;">Prenatal</div> <div style="border: 1px solid black; padding: 5px; margin: 10px;">Adolescencia</div> <div style="border: 1px solid black; padding: 5px; margin: 10px;">Niñez</div> <div style="border: 1px solid black; padding: 5px; margin: 10px;">Infancia</div> </div> </div>		

3	Seleccione verdadero o falso	Valor 1pt.
<ul style="list-style-type: none"> Las personas somos las únicas que podemos pensar, sentir y hablar. <input style="width: 100px;" type="text"/> Las personas somos capaces de organizar y planificar actividades en nuestros tiempos libres. <input style="width: 100px;" type="text"/> Las personas no somos capaces de sentir lo que sucede en nuestro alrededor. <input style="width: 100px;" type="text"/> 		
4	Arrastre el tema con su concepto correspondiente.	Valor 1.50 pt.
<div style="text-align: center; margin-bottom: 10px;"> TACTO - GUSTO - OLFATO - VISTA - OÍDO </div> <div style="display: flex; justify-content: space-between;"> <div style="width: 60%;"> <div style="background-color: #e0f0e0; padding: 10px; margin-bottom: 5px; border-radius: 5px;"> Gracias a él podemos escuchar sonidos. </div> <div style="background-color: #e0f0e0; padding: 10px; margin-bottom: 5px; border-radius: 5px;"> Nos permite ver las formas, los colores y los tamaños de las cosas. </div> <div style="background-color: #e0f0e0; padding: 10px; margin-bottom: 5px; border-radius: 5px;"> Nos permite reconocer distintos sabores. </div> <div style="background-color: #e0f0e0; padding: 10px; margin-bottom: 5px; border-radius: 5px;"> Gracias a él podemos distinguir una gran variedad de aromas. </div> <div style="background-color: #e0f0e0; padding: 10px; margin-bottom: 5px; border-radius: 5px;"> Nos permite reconocer la temperatura, la forma de los objetos y su textura. </div> </div> <div style="width: 35%;"> <div style="border: 1px solid black; height: 30px; width: 100%; margin-bottom: 10px;"></div> <div style="border: 1px solid black; height: 30px; width: 100%; margin-bottom: 10px;"></div> <div style="border: 1px solid black; height: 30px; width: 100%; margin-bottom: 10px;"></div> <div style="border: 1px solid black; height: 30px; width: 100%; margin-bottom: 10px;"></div> <div style="border: 1px solid black; height: 30px; width: 100%;"></div> </div> </div>		
5	Une cada sentido con el órgano correspondiente	Valor 1.50 pt.
<div style="display: flex; justify-content: space-around; align-items: flex-start;"> <div style="text-align: center;"> <div style="border: 1px solid black; padding: 5px; margin-bottom: 10px;">VISTA</div> <div style="border: 1px solid black; padding: 5px; margin-bottom: 10px;">OLFATO</div> <div style="border: 1px solid black; padding: 5px; margin-bottom: 10px;">GUSTO</div> <div style="border: 1px solid black; padding: 5px; margin-bottom: 10px;">OÍDO</div> <div style="border: 1px solid black; padding: 5px;">TACTO</div> </div> <div style="text-align: center;"> <div style="border: 1px solid black; padding: 5px; margin-bottom: 10px;">PIEL</div> <div style="border: 1px solid black; padding: 5px; margin-bottom: 10px;">OÍDO</div> <div style="border: 1px solid black; padding: 5px; margin-bottom: 10px;">OJO</div> <div style="border: 1px solid black; padding: 5px; margin-bottom: 10px;">NARIZ</div> <div style="border: 1px solid black; padding: 5px;">LENGUA</div> </div> </div>		

6	Arrastre cada sabor al lugar de la lengua donde lo percibimos.	Valor 1.50 pt.
	 <p>Salado Dulce Ácido Salado</p> <p>Ácido Amargo</p>	
7	Identifique las diferentes capas de la piel	Valor 1.50 pt.
	