

LECCIÓN: **NÚMEROS HASTA EL 10**

FECHA: \_\_\_\_\_

NOMBRE Y APELLIDO: \_\_\_\_\_

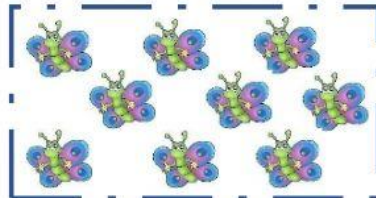
**OBJETIVO:** EMPLEAR NÚMEROS PARA CONTAR,  
IDENTIFICAR, CUANTIFICAR Y COMPARAR.

BIENVENIDOS



1. UNE CADA NÚMERO CON SU CANTIDAD REPRESENTADA.

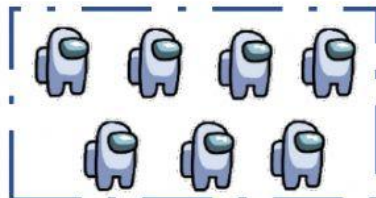
6



5



7




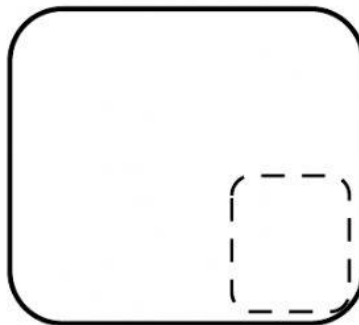
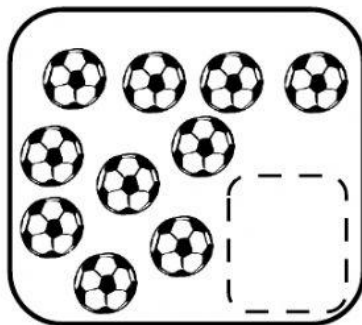


0




9







2. ESCRIBE EL NÚMERO QUE CORRESPONDA A LA CANTIDAD DE ELEMENTOS EN CADA GRUPO.




3. RECORTA ESTOS NÚMERO Y LUEGO PÉGALOS EN LA CASA DEL 10.



4. MARCA EL NÚMERO CORRECTO COMO RESULTADO DE LAS ADICIONES.

 + 	 + 				
5	3	6	3	2	5

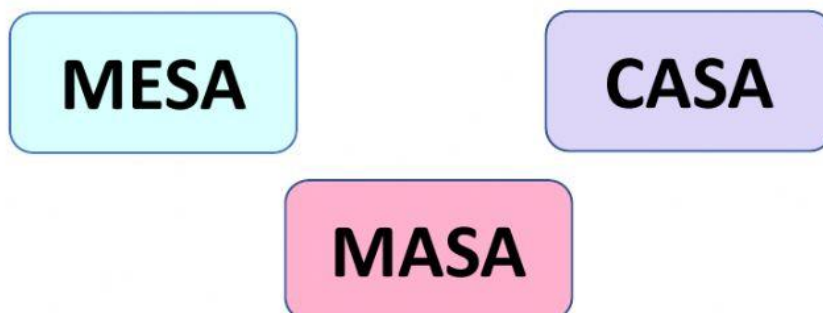


5. Observa



- ¿Quién está a la derecha de Ana?
- ¿Quién está a la izquierda de Anaís?

6. ESCUCHA:



7. Lee la siguiente frase

## EL PUMA MALO

8. Observa el siguiente video:

