NAMA : _____ TARIKH: _____

KEMAHIRAN HIDUP ASAS (PERKEBUNAN)

PK 4 BUMI

TAJUK: **ALATAN BERKEBUN**

1.1.1 Mengenal dan menamakan alatan berkebun seperti cangkul, pongkes, penyiram dan parang.

LIVEWORKSHEETS

NOTA GURU

- Bimbing murid memahami gambar yang menunjukkan kegunaan alatan perkebunan dengan betul.
- Bimbing murid menggunakan alatan dengan betul.

LIVEWORKSHEETS

Guna dengan Betul dan Selamat

Lihat gambar dan bincangkan.



LIVEWORKSHEETS

LIVEWORKSHEETS

NAMA : _____ TARIKH: _____

KEMAHIRAN HIDUP ASAS (PERKEBUNAN)

PK 4 BUMI

TAJUK: **ALATAN BERKEBUN**

Arahan: **Klik** gambar alatan yang paling tepat berpandukan penyataan yang diberi.

1.

digunakan untuk menggembur tanah dan mencabut rumput.

2.



digunakan untuk menggaul bahan campuran medium penanaman.

LIVEWORKSHEETS

3.

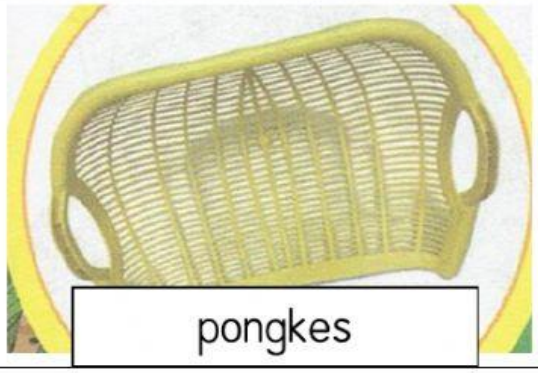

digunakan untuk mengangkut rumput, bahan dan hasil tanaman.

4.

digunakan untuk mengangkut bahan tanaman atau campuran tanah.

5.



digunakan untuk memotong batang sayur-sayuran dan membuang daun yang layu atau mati.

LIVEWORKSHEETS