Escuela G-721 Chacayal
Sector Chacay
Santa Juana

GUIA DE REFORZAMIENTO
LENGUAJE 1° BÁSICO.

Objetivo: Reforzar letras M-L-S y P.

Zona Aprendizaje

Estimados apoderad@s, esperando que se encuentren bien junto a sus familias, les quiero comentar que esta guía de trabajo será diferente a las demás, ya que será una guía de reforzamiento. A través de esta guía se pretende reforzar los aprendizajes vistos durante todo el primer semestre para así retroalimentar aquellos contenidos que quedaron débiles en nuestros pequeños, esto es muy importante para conseguir aprendizajes significativos y de calidad.



LIVEWORKSHEETS

1. Une cada sílaba con el dibujo que corresponda.

ma me mi mo mu



2. Completa la palabra con la sílaba que falta y copia.

___ma

mue___

___pa

pa___

pa___ma

mi___

LIVEWORKSHEETS

3. Marca las imágenes que comienzan con el sonido L.

4. Pinta la sílaba con la cual comienza cada imagen.

pa pu

pe po

pa pi

pu pi

po pe

LIVEWORKSHEETS

5. Lee las oraciones y únelas con su dibujo correspondiente.

- La miel.

- El mimo.

- La momia.

- Emilio lee a Malú.

6. Marca la sílaba inicial de cada imagen.

lo li

lu la

se so

se po

lo la

sa si

LIVEWORKSHEETS

7.- Observa la imagen y marca la palabra que corresponde:

	loma		malo
	lima		ula
	limo		mula

	lupa		sopa
	pilo		sipo
	pelo		sapo

	mal		papel
	miel		pastel
	mas		papi

8. Ordena las letras y escribe las palabras.

l s o

m a u l



p e p a l

LIVEWORKSHEETS

9. Lee las siguientes frases u oraciones y únelas con el dibujo correspondiente.

• Luli lee.

• Lalo olía la lila.

• El lolo lee.

10. Lee con atención cada palabra y marca tocando la correcta.

mula
mala
malu

mola
muela
mula

sal
solo
sol

LIVEWORKSHEETS

11. Lee cada palabra y únela con su dibujo correspondiente.

puma

pulpo

palo

mapa

sapo

pipa

sopa

momia

paloma

lupa

apio

pila

LIVEWORKSHEETS

12.- Lee y analiza cada palabra.

Letra inicial	
Letra final	
Cantidad de letras	
Cantidad de sílabas	

Letra inicial	
Letra final	
Cantidad de letras	
Cantidad de sílabas	

Letra inicial	
Letra final	
Cantidad de letras	
Cantidad de sílabas	

Letra inicial	
Letra final	
Cantidad de letras	
Cantidad de sílabas	

Letra inicial	
Letra final	
Cantidad de letras	
Cantidad de sílabas	

LIVEWORKSHEETS

13. Escribe el nombre de cada dibujo:

_____

_____

_____

_____

_____

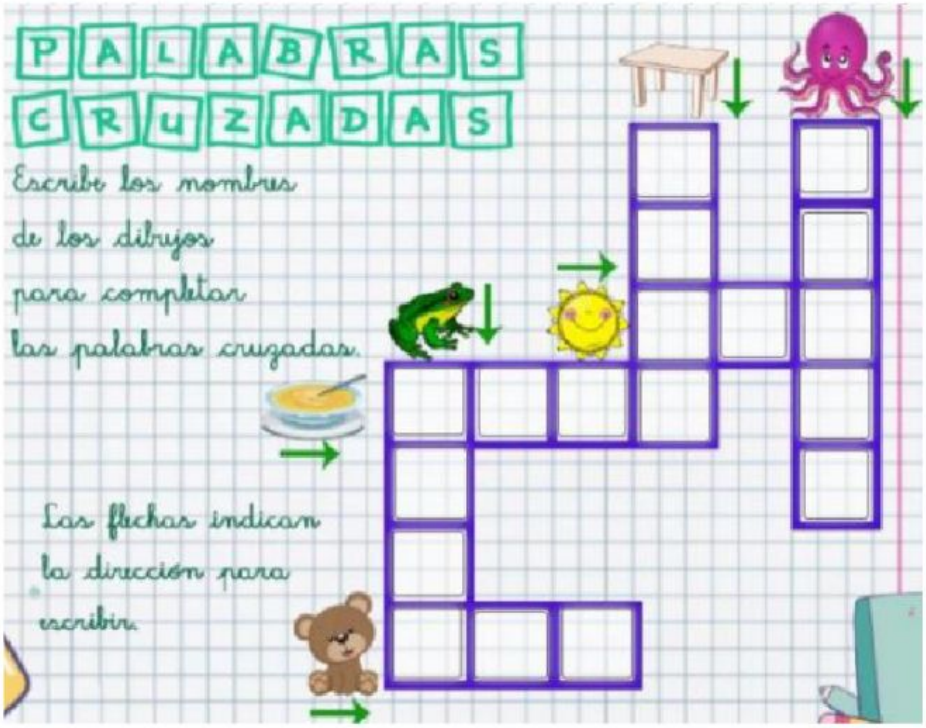

LIVEWORKSHEETS