



EXAMEN DEL SEGUNDO QUIMESTRE

1. DATOS INFORMATIVOS

DOCENTE:	GUIDO ACERO				
CURSO Y NIVEL:	SEGUNDO Y TERCERO	PARALELO:	A		
ASIGNATURA:	LENGUA KICHWA	FECHA ENVÍO:	24/06/2021	FECHA ENTREGA:	Hasta el 25/06/2021
OBJETIVOS DEL APRENDIZAJE	Los estudiantes conocerán el sistema alfabético y la conformación de palabras en kichwa mediante la escritura, pronunciación y lectura de vocabulario nuevo en relación a las tradiciones y costumbres de las nacionalidades y pueblos del Ecuador. Comprenderán las frases básicas y los términos del idioma kichwa utilizados en el castellano por medio de la explicación de su uso correcto para el inicio del relacionamiento social.				
NOMBRE DEL PROYECTO	Cinco acordeones del aprendizaje para un mundo mejor Utilizo las herramientas tecnológicas para demostrar mis conocimientos.				

ORIENTACIONES METODOLÓGICAS  
(Actividades a desarrollar por el Estudiante)

ACTIVIDADES	MATERIALES/RECURSOS	RÚBRICA DE EVALUACIÓN									
<b>Semana (Del 7 al 11 de junio)</b>  Desarrollar las siguientes actividades de desempeño autoevaluativo, utilizando las herramientas tecnológicas.	<ul style="list-style-type: none"> <li>• Computador o celular.</li> <li>• Portafolio de Lengua Kichwa</li> <li>• Apuntes, información</li> </ul>	<table border="1"> <thead> <tr> <th>PARAMETROS</th> <th>NOTA</th> </tr> </thead> <tbody> <tr> <td>Desarrollo de actividades</td> <td>5</td> </tr> <tr> <td>PUNTAJE alcanzado en el desarrollo del examen.</td> <td>5</td> </tr> <tr> <td>TOTAL</td> <td>10/10</td> </tr> </tbody> </table>	PARAMETROS	NOTA	Desarrollo de actividades	5	PUNTAJE alcanzado en el desarrollo del examen.	5	TOTAL	10/10	
PARAMETROS	NOTA										
Desarrollo de actividades	5										
PUNTAJE alcanzado en el desarrollo del examen.	5										
TOTAL	10/10										

Desarrolla las siguientes actividades con la ayuda de una persona adulta

1. Une con líneas cada palabra con el gráfico correcto.

ñusta



uma



inku




antawa

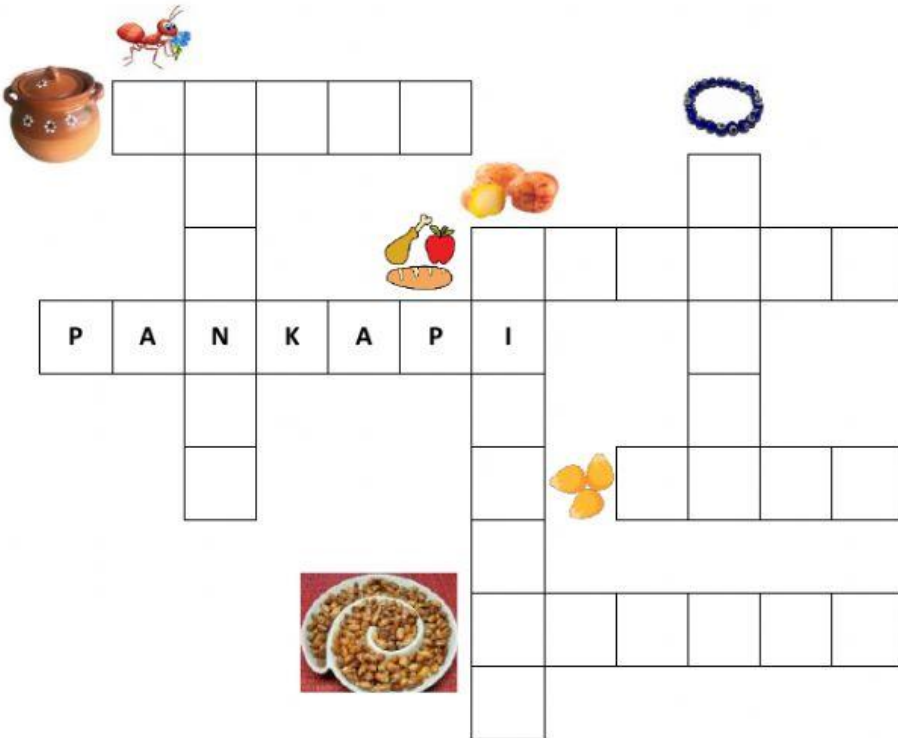




2. Escribe las vocales a, i, u para completar el nombre de los siguientes gráficos en kichwa.




3. Ubica cada palabra en el crucigrama para formar palabras en kichwa según los gráficos.



- MANKA/OLLA
- MISHKI/DULCE/GOLOSINA/CONFITE
- MIKUNA/ALIMENTOS/COMIDA
- KAMCHA/TOSTADO
- MILLUKU/MELLOCO
- MURU/SEMILLA/GRANO
- MULLU/COLLAR
- AÑANKU/HORMIGA

4. Escribe las sílabas que falta para completar el nombre de los siguientes gráficos en kichwa. Luego y escribe en español el nombre de cada uno.





5. Encuentra y pinta en la sopa de letras palabras en kichwa.




A	Ñ	A	S	M	A	K	I	N	C	H	U
E	T	A	N	T	A	T	O	L	T	K	L
M	B	U	R	R	U	T	O	L	A	U	U
I	P	A	C	H	A	R	I	A	Y	C	L
K	U	S	H	U	S	H	I	M	T	H	U
U	C	H	I	V	I	T	O	A	A	I	N
N	K	U	C	H	U	S	H	U	T	A	N
A	W	C	H	U	M	P	I	C	O	L	O
A	R	U	W	A	N	A	L	U	N	A	S
P	A	N	K	A	T	A	L	P	A	U	O



6. Vocaliza los nombres de cada dibujo: **pichana**, **pillpintu**, **pintu**, **puntu**, **pinkullu**, **pilchi**, **piruru**, **pachatupuk**, **pilis**, **piki** y **punchu**. Compara y encierra o marca los gráficos que corresponda a las prendas de vestir.



pichana



pillpintu



pintu



pinkullu



piki



pachallina



paychi



pachatupuk



ruwana



muchiku

7. Finalmente, para terminar tus actividades de tu examen escribe:

a) Shutikuna: .....

b) Aylludhutikuna: .....

c) Los tres saludos básicos en kichwa.

.....

d) Tu despedida en kichwa:

.....





Felicidades muchos éxitos en tu evaluación.

ELABORADO POR: Lic. Guido Acero	REVISADO POR: JUNTA ACADÉMICA	DIRECTOR/A Lic. Isaías Chicaiza	FIRMA DEL ESTUDIANTE:
Firma: electrónica 	Sello/Firma electrónica: 	Firma: electrónica 	Firma: electrónica:
Fecha: 09-06-2021	Fecha:	Fecha:	Fecha:

