



ESCOLA: \_\_\_\_\_  
NITERÓI: \_\_\_\_\_  
PROFESSORA: \_\_\_\_\_  
TURMA: \_\_\_\_\_.



NOME E SOBRENOME: \_\_\_\_\_

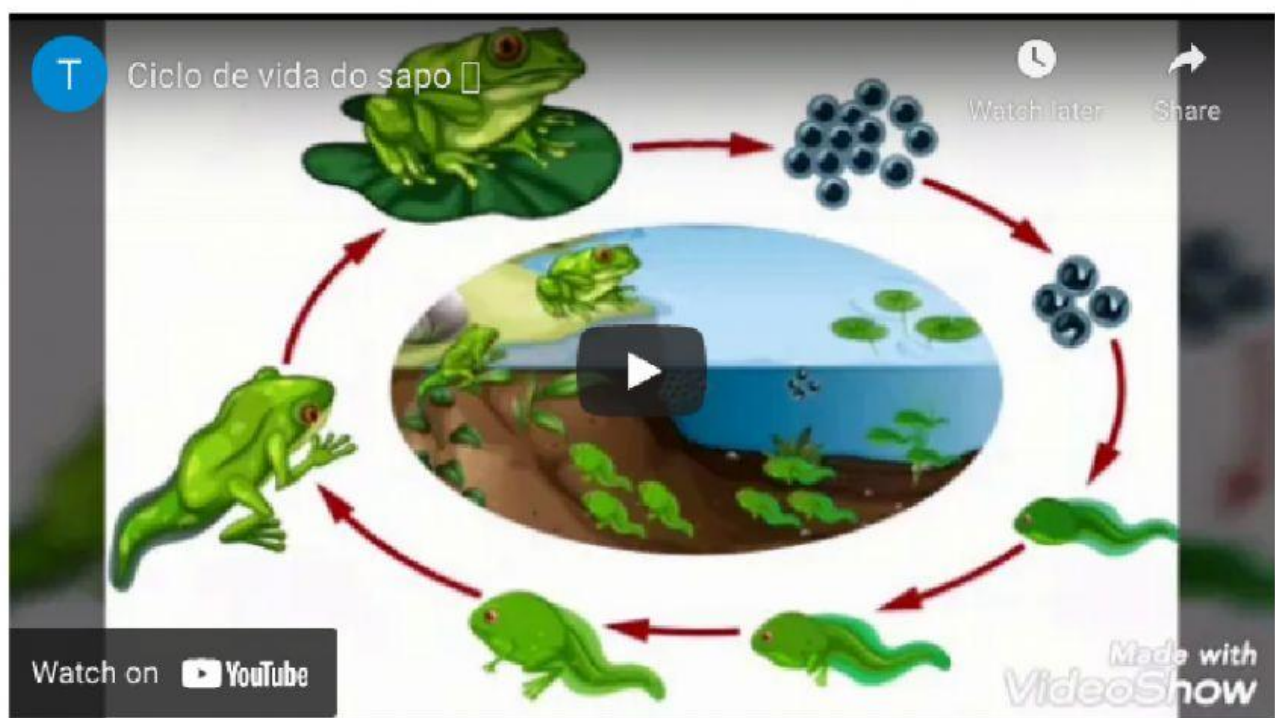
QUE DIA DA SEMANA É HOJE?




VAMOS CONHECER UM POUCO MAIS SOBRE A VIDA DO SAPO?

*Os sapos nascem de ovos que se desenvolvem na água, parecem bolinhas de gelatina. Depois de algumas semanas, nascem os girinos, que já tem boca para comer e respiram pelas brânquias como os peixes. Logo aparecem as patas, assim se tornam sapinhos prontos para pular por aí e caçar insetos! Como moscas, baratas, formigas, besouros, lagartas, vagalumes, aranhas, lesmas, minhocas e mosquitos. Ele usa a sua língua para capturar o seu alimento e o engole sem mastigar. o sapo tem a pele sem nenhum pêlo ou escama. Mas sua pele é bem enrugada.*

*O sapo mais comum no Brasil é o famoso sapo-cururu.*



AGORA QUE VOCÊ JÁ CONHECE O CICLO DE VIDA DE UM SAPO, ARRASTE OS NOMES DE CADA FASE PARA OS LUGARES CERTOS.



SAPO JOVEM

GIRINO

OVOS

SAPO

VAMOS COMPLETAR O TEXTO TROCANDO AS FIGURAS PELOS SEUS NOMES.



O SAPO NASCE DE \_\_\_\_\_.



EM ALGUMAS SEMANAS ELE É UM \_\_\_\_\_.



AS PATAS NASCEM E ELE COMEÇA A PULAR. JÁ É UM \_\_\_\_\_









QUANDO A SUA CAUDA CAI ELE PASSA A SER UM \_\_\_\_\_





 ESSES SÃO ALGUNS DOS INSETOS PREFERIDOS NA ALIMENTAÇÃO DO SAPO. COMPLETE O DIAGRAMA COM SEUS NOMES.

É HORA DA HISTÓRIA! ASSISTA AOS VÍDEOS E DEPOIS FAÇA O FANTOCHE DO SAPO, E GRAVE UM VÍDEO RECONTANDO A HISTÓRIA E ME ENVIE.

