



LEE EL SIGUIENTE TEXTO Y RESPONDE LAS PREGUNTAS.

Solterito de queso

Ingredientes

- 1 taza de habas verdes sancochadas
- 2 zanahorias sancochadas
- 1 tomate
- 1 limón
- 1 pedazo de queso
- Sal y pimienta al gusto



Preparación

1. Corta el queso, el tomate y las zanahorias en cuadraditos.
2. Mezcla los ingredientes en un tazón.
3. Agrega limón, sal y pimienta.

COMPRENSIÓN DEL TEXTO:

Marca la respuesta correcta de cada pregunta

1. ¿Sobre qué trata el texto?



cantar



dibujar



cocinar

2. ¿Qué ingredientes se sancochan según la receta?



habas




tomate



limón


3. ¿Cuál de los ingredientes **no** se utiliza en la receta?



queso



aceitunas



zanahorias

4. ¿Para qué se ha escrito este tipo de texto?

- ☐ a Para contar una historia.
- ☐ b Para darnos instrucciones.
- ☐ c Para informar.

5. ¿Qué hace el niño?

- ☐ a Limpia los platos.
- ☐ b Lava los platos.
- ☐ c Guarda los platos.




6.

Lee las palabras y une con una línea a la imagen.



tomate



fresa



queso



aceituna




naranjas



limón



zanahoria



Ordena la receta, colocando 1,2 ó 3 según corresponda.



Mezcla los ingredientes en un tazón.



Agrega limón, sal y pimienta.



Corta en cuadraditos el queso, el tomate y las zanahorias. Agrega las habas.

