

NOME:
TURMA:

PROFESSORA:

BILHETE, RECEITA E GRÁFICOS (ATIVIDADE INTERDISCIPLINAR)

 ASSISTA O VÍDEO ABAIXO PARA ENTENDER SOBRE O ASSUNTO.

 LEIA O BILHETE ABAIXO:

**MAMÃE
FUI À FEIRA COM A VOVÓ.
NÃO SE PREOCUPE.**

**BEIJOS
ALINE**

28/06

 RESPONDA:

QUEM ESCREVEU O BILHETE?

() MAMÃE

() VOVÓ

() ALINE

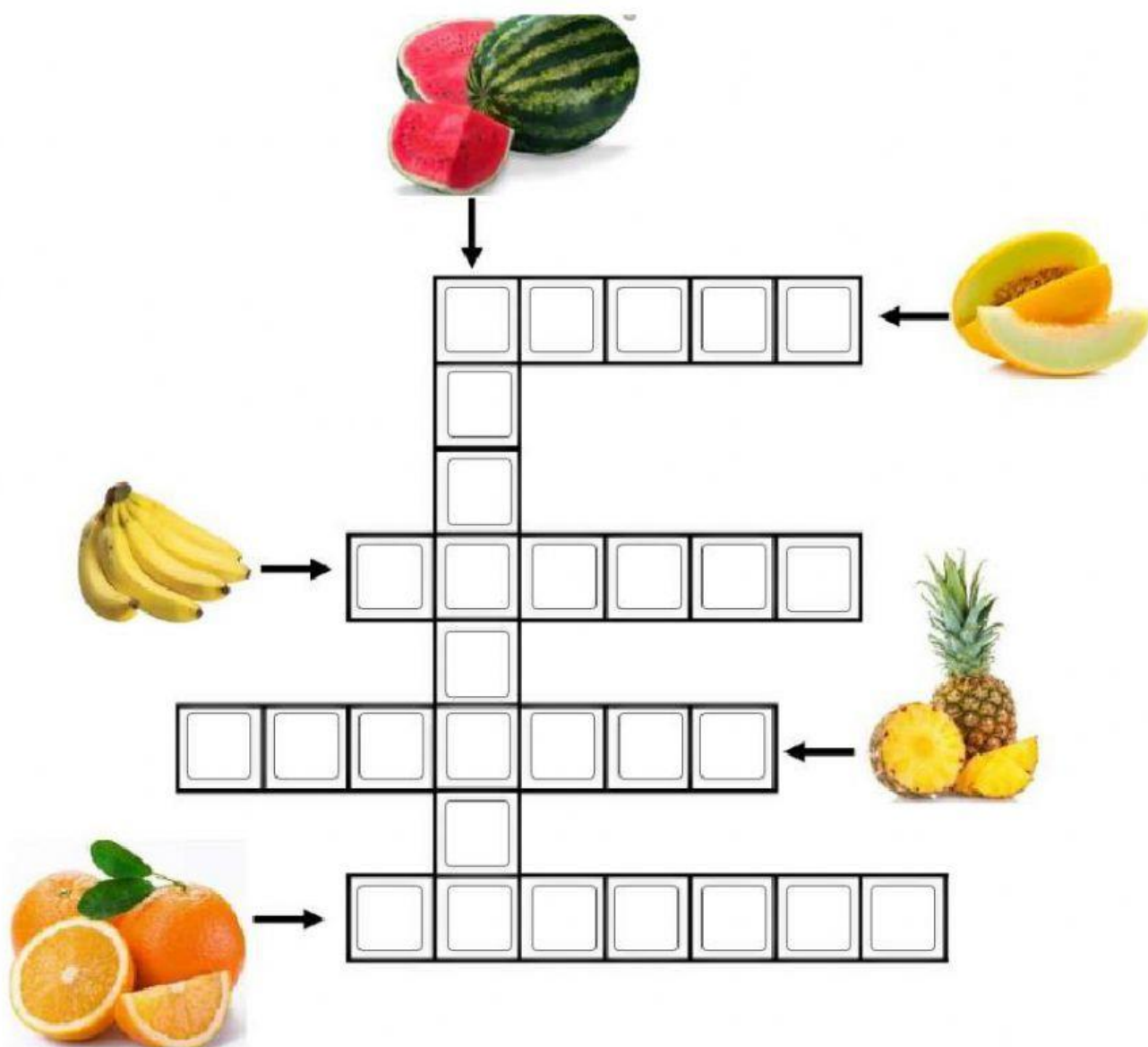
 O BILHETE É PARA....

() PEDIR COISAS DA FEIRA.

() AVISAR ONDE ESTAVA.

() CONVIDAR PARA UM EVENTO.

 COMPLETE A CRUZADINHA COM OS NOMES DAS FRUTAS QUE ALINE TROUXE DA FEIRA.



 LIGUE AS FRUTAS A SUA LETRA INICIAL.



A

B

C

G

K

L

M

P

U



 MARQUE UM QUADRADINHO PARA CADA VEZ QUE ABRIMOS A BOCA PARA FALAR OS NOMES DAS FRUTAS ABAIXO.

MORANGO



LARANJA



PERA



UVA



 AO CHEGAR DA FEIRA, ALINE RESOLVEU FAZER UMA VITAMINA DE FRUTAS.

VITAMINA DE FRUTAS

2 BANANAS

6 MORANGOS

4 MAÇÃS

1 MAMÃO

1 LITRO DE LEITE

COLOQUE TUDO NO
LIQUIDIFICADOR E BATA
DURANTE TRÊS MINUTOS.
SIRVA A SEGUIR
SERVE 4 PESSOAS




 ESSA RECEITA É DE UM ALIMENTO:

() DOCE

() SALGADO

 QUANTAS FRUTAS FORAM USADAS AO TODO PARA FAZER A VITAMINA?








 SE FOREM FEITAS 2 RECEITAS, QUANTAS FRUTAS DE CADA SERÃO USADAS?










AS FORMIGAS ADORAM COMER FRUTAS! VOCÊ SABE POR QUÊ? AS FRUTAS SÃO DOCES... VEJA QUANTAS FRUTAS ELAS COMERAM EM UMA SEMANA. MARQUE NO GRÁFICO CLICANDO NOS QUADRADINHOS.

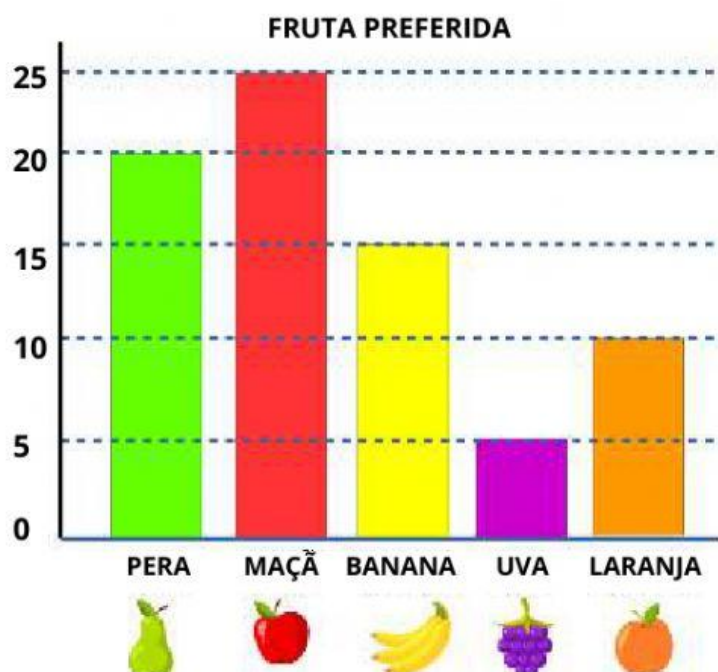


	8
	5
	9
	10
	7






				



PEDRO FEZ UMA PESQUISA COM OS COLEGAS DA ESCOLA PARA SABER QUAL FRUTA SERIA A PREFERIDA ENTRE ELES. VEJA:



PREENCHA COM AS QUANTIDADES

 QUAL A FRUTA MAIS VOTADA?

 QUAL A FRUTA MENOS VOTADA?

 QUANTOS VOTOS TEM A UVA E A LARANJA JUNTOS?

 LEIA O BILHETE ABAIXO:

QUERIDO ALUNO,

SEI QUE VOCÊ ESTÁ COM MUITA SAUDADE DA ESCOLA, MAS PEÇO QUE TENHA SÓ MAIS UM POUQUINHO DE PACIÊNCIA. EM BREVE ESTAREMOS JUNTINHOS.

CONTINUE SE CUIDANDO.

**BEIJINHOS
PROFESSORA**

 AGORA É SUA VEZ! ESCREVA UM BILHETE RESPONDENDO A PROFESSORA (SE PRECISAR, PEÇA AJUDA DE UM ADULTO).

