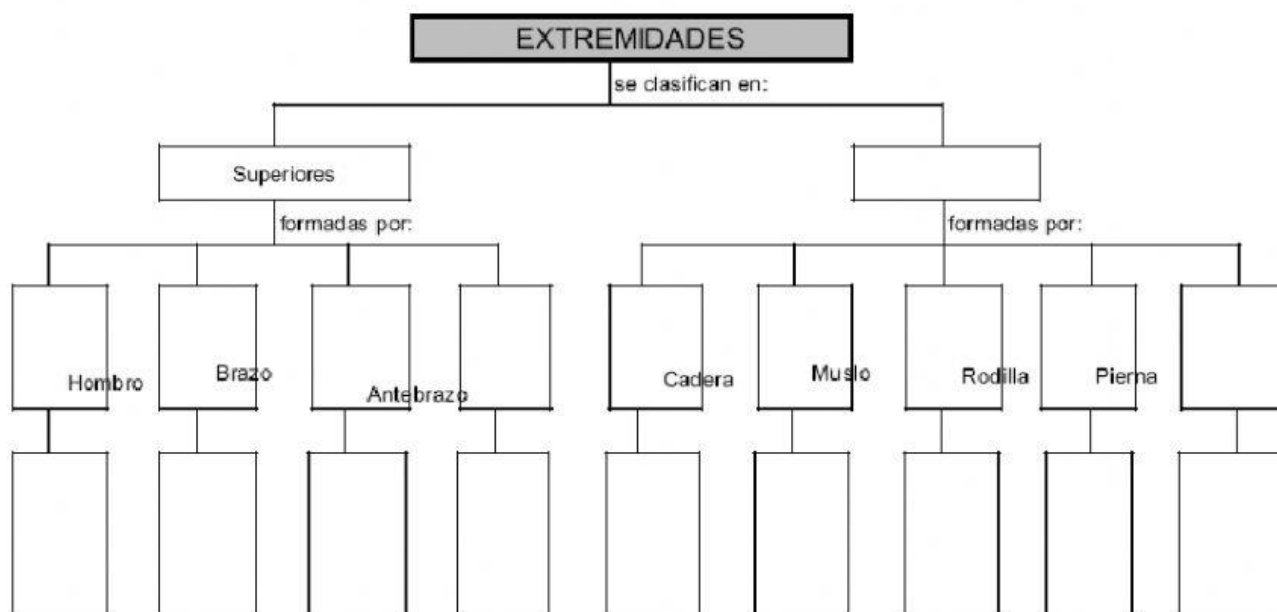
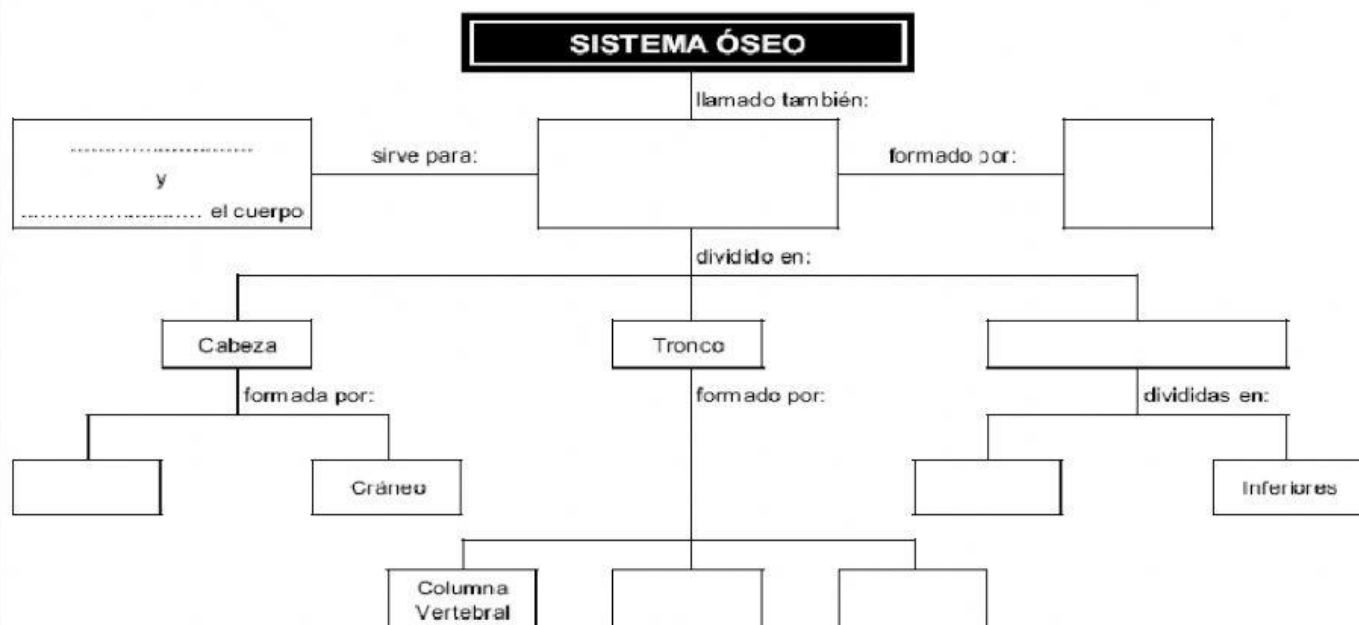


SISTEMA OSEO

A. COMPLETA los mapas conceptuales con las siguientes palabras.

| | | | |
|--|--|--|---|
| Cara Inferiores tibia fémur Extremidades falanges falanges | rótula ilíaco 206 huesos peroné carpo Sostener Pie | Esqueleto radio húmero Esternón omóplato Costillas metatarso | metacarpo clavícula tarso cúbito Superiores Proteger Mano |
|--|--|--|---|

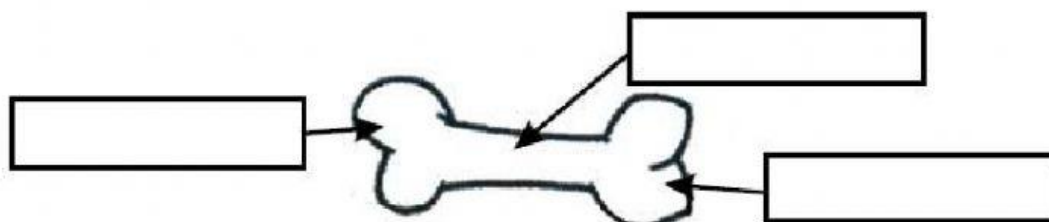


B. COMPLETA los mapas conceptuales con las siguientes palabras:

| | | | |
|-----------------------------|-------------------------------------|--|------------------------------|
| rodilla largos huesos | cortos codo huesos del cráneo | móvil columna vertebral osteócitos | tobillo planos inmóvil |
|-----------------------------|-------------------------------------|--|------------------------------|



C. COLOCA las partes del hueso.

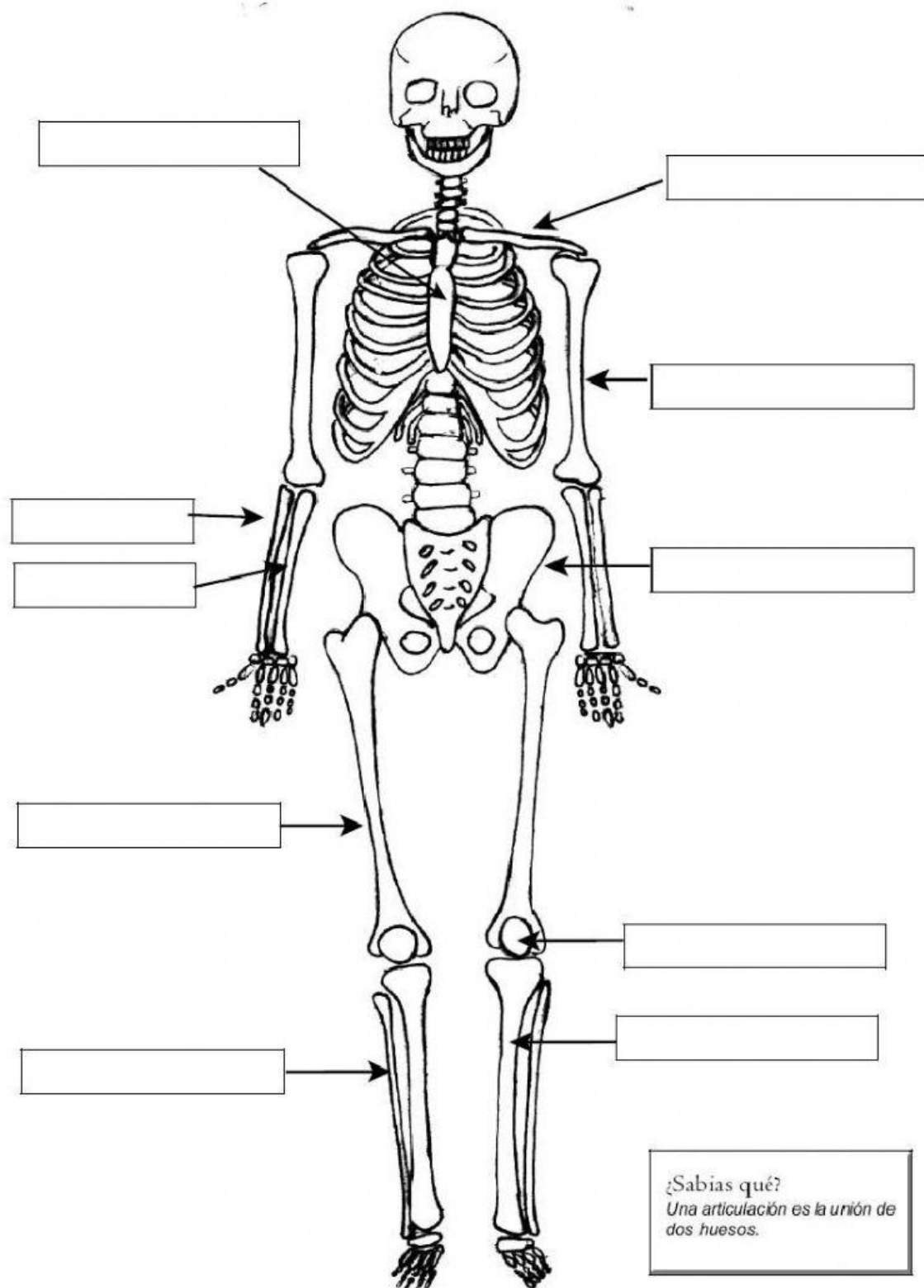


D. COMPLETA las oraciones con las siguientes palabras.

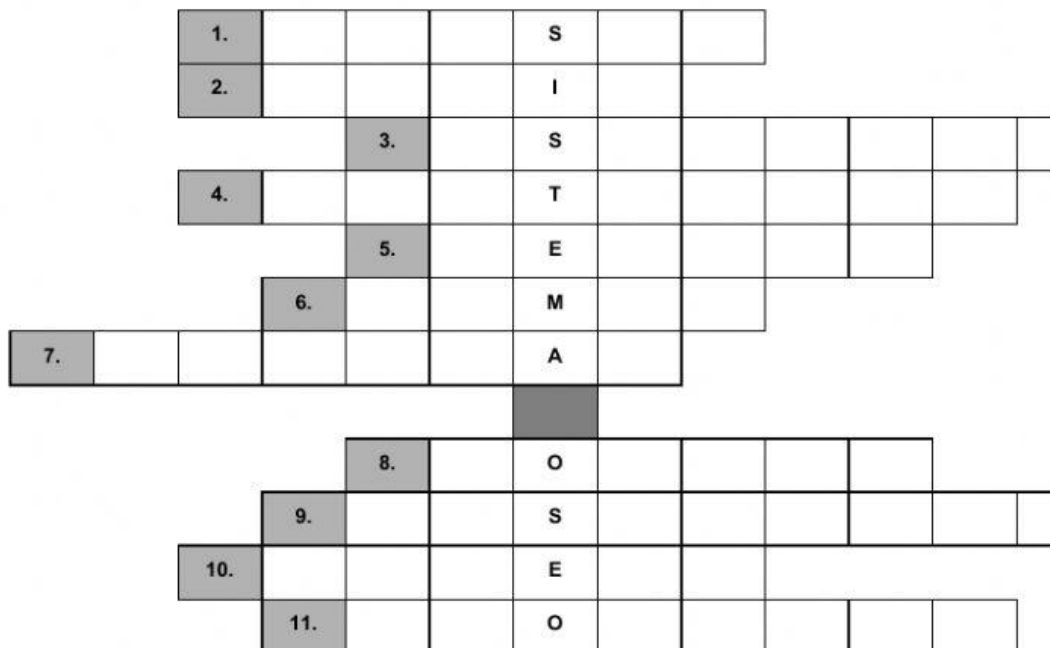
| | | | | |
|-------------------|-----------|--------------|------------|-------------|
| tarso | sostener | falanges | cortos | planos |
| esqueleto | largo | proteger | carpo | metacarpo |
| peroné | esternón | ilíaco | cadera | dislocación |
| muslo | cara | extremidades | húmero | rótula |
| cabeza | cúbito | antebrazo | cráneo | calcio |
| tibia | tronco | pie | costillas | fractura |
| columna vertebral | metatarso | radio | corazón | rodilla |
| hombro | brazo | 33 vértebras | mano | pierna |
| largos | clavícula | omóplato | fémur | 206 huesos |
| falanges | inmóvil | articulación | vitamina D | móvil |

01. El sistema óseo es llamado también
02. El esqueleto humano está formado por
03. Los huesos necesitan y para crecer sanos y fuertes.
04. El esqueleto sirve para: y el cuerpo.
05. El esqueleto está distribuido en 3 partes:, y
06. La cabeza está formada por : la y el
07. El tronco está formado por:, y
08. La columna vertebral está formada por
09. Tenemos de costillas
10. El esternón es un hueso que se encuentra delante del
11. Cada extremidad superior se divide en:, y
12. El hombro está formado por 2 huesos: y
13. El brazo está formado por un hueso llamado:
14. El antebrazo está formado por 2 huesos: y
15. Cada extremidad inferior se divide en:, y
16. Los huesos de la mano son:, y
17. La cadera está formado por un hueso llamado
18. El muslo está formado por el (el hueso mas del cuerpo humano).
19. La rodilla está formada por la
20. La pierna está formada por 2 huesos: y
21. Los huesos del pie son:, y
22. Una es la unión de 2 huesos.
23. Existen 2 clases de articulaciones: e
24. Existen 3 clases de huesos:, y
25. La es cuando un hueso se rompe.
26. La es cuando un hueso se sale de su lugar.

E. COLOREA los dibujos y COLOCA sus nombres.



F. Cruci-Sistema Óseo.



- 1.- Forman el sistema óseo.
- 2.- Hueso que forma el antebrazo.
- 3.- Hueso que se encuentra delante del corazón.
- 4.- Huesos de la columna vertebral.
- 5.- Hueso de la pierna.
- 6.- Hueso del muslo.
- 7.- Hueso del cráneo que forma la frente.
- 8.- Hueso de la rodilla.
- 9.- Huesos que forman la caja torácica.
- 10.- Hueso del brazo.
- 11.- Hueso del hombro.

G. RELACIONA usando diferentes colores.

CADERA ■

MUSLO ■

PIERNA ■

RODILLA ■

HOMBRO ■

BRAZO ■

ANTEBRAZO ■

TRONCO ■

- fémur
- rótula
- peroné
- cúbito
- húmero
- tibia
- vértebras
- omóplato
- costillas
- ilíaco
- radio
- clavícula
- esternón

H. SOPA DE LETRAS.

| | | | | |
|------------|-----------|-----------|-----------|-----------|
| carpo | metacarpo | etmoides | fémur | esqueleto |
| ilíaco | costilla | vértebras | tibia | humero |
| omóplato | frontal | clavícula | peroné | cúbito |
| esternón | occipital | huesos | rótula | radio |
| esfenoides | temporal | tarso | metatarso | falanges |

| | | | | | | | | | | | | | | | |
|---|---|---|---|---|---|---|---|---|---|---|---|---|---|---|---|
| E | E | S | Q | U | I | L | O | T | E | M | P | O | R | A | L |
| T | E | E | S | M | R | O | U | O | E | R | T | Y | R | I | O |
| M | A | S | A | E | S | O | Q | W | M | E | I | U | P | N | O |
| O | E | Q | F | T | S | M | D | E | R | O | M | I | O | O | I |
| I | R | U | B | A | A | E | N | O | R | E | P | E | P | N | L |
| D | D | E | I | C | N | R | H | U | F | S | T | L | R | R | I |
| E | D | L | T | A | T | O | Q | Y | R | S | B | R | A | E | A |
| S | O | E | R | R | A | D | I | O | E | Q | W | E | C | T | C |
| E | S | T | H | P | M | V | T | D | Z | X | C | V | A | S | O |
| S | M | O | I | O | I | U | O | S | E | U | H | V | T | E | L |
| E | O | L | A | B | L | V | A | C | O | S | T | I | E | L | A |
| G | S | A | L | P | U | C | L | T | A | R | S | O | M | A | O |
| N | R | O | P | L | O | C | C | I | P | I | T | A | L | T | M |
| A | A | R | V | E | R | T | E | B | R | A | S | Y | P | N | O |
| L | T | Q | W | E | R | T | R | I | H | U | M | E | R | O | P |
| A | E | A | L | U | C | I | V | A | L | C | M | E | R | R | L |
| F | M | A | S | C | O | S | T | I | L | L | A | S | S | F | A |