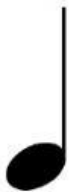


II. SEGUNDA PARTE:



1. HASTA AHORA ESTUVIMOS TRABAJANDO LAS FIGURAS MUSICALES RÍTMICAS. VAMOS A RECORDAR CADA UNA DE ELLAS. LES COMPARTO SU NOMBRE, SU DIBUJO, Y UNA GRABACIÓN DE CUATRO REPETICIONES DE CADA GRUPO:

NEGRA



BLANCA



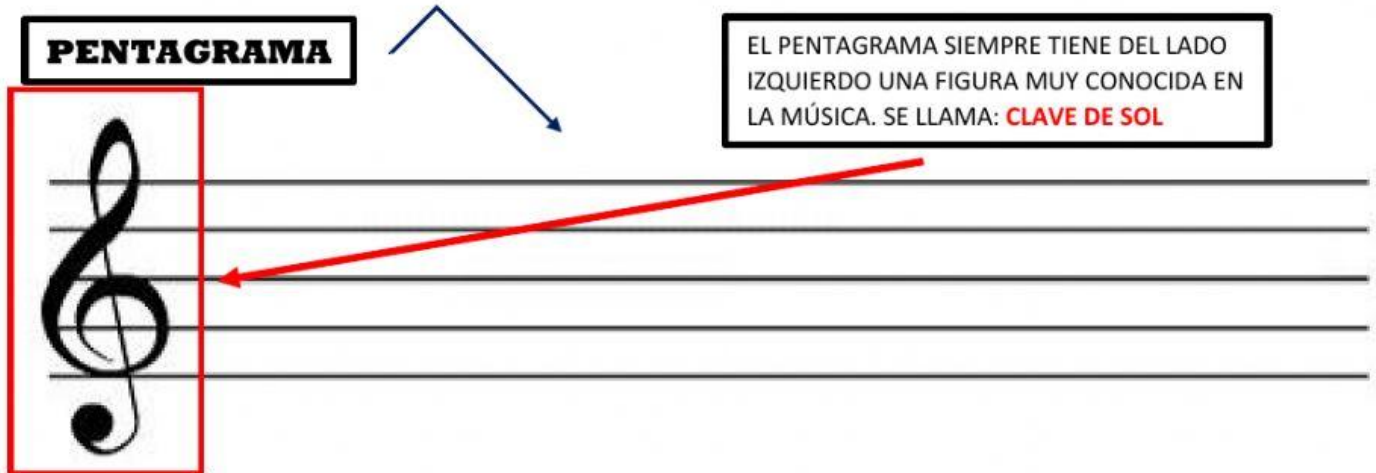
CORCHEAS



SEMICORCHEA




2. PERO EN LA MÚSICA, ADEMÁS DE RITMOS, TENEMOS MELODÍAS. LAS MISMAS SE REPRESENTAN CON SONIDOS QUE A SU VEZ SE IDENTIFICAN COMO NOTAS MUSICALES. LAS NOTAS MUSICALES SON 7 Y SE ESCRIBEN SOBRE UN CONJUNTO DE CINCO LÍNEAS LLAMADO "PENTAGRAMA":



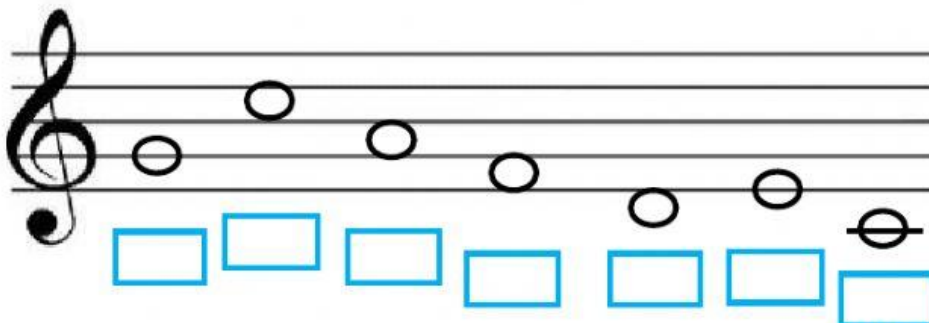
LAS NOTAS MUSICALES SON 7. CADA UNA SUENA DIFERENTE, Y SE DENOMINAN EN EL SIGUIENTE ORDEN DE ESCALA ASCENDENTE:

DO - RE - MI - FA - SOL - LA - SI

CADA UNA DE ELLAS OCUPAN DIFERENTES LUGARES EN EL PENTAGRAMA; ALGUNAS OCUPAN ESPACIOS Y OTRAS OCUPAN LÍNEAS QUEDANDO FORMADA DE LA SIGUIENTE MANERA:



3. **EJERCICIO:** OBSERVEMOS BIEN EN QUE LÍNEA O ESPACIO SE ENCUENTRA LA NOTA; LUEGO ESCRIBAMOS LA NOTA CORRECTA QUE TIENE QUE IR. RECORDA QUE TENES EL PENTAGRAMA COMPLETO DE ARRIBA PARA AYUDARTE.



4. EN EL EJERCICIO ANTERIOR HAY UNA DE LAS NOTAS QUE NO APARECE. ¿CUAL ES?

5. ESTAS NOTAS MUSICALES SE MEZCLAN CON LAS FIGURAS RÍTMICAS. GENERANDO UNA COMBINACIÓN DE RITMO Y MELODÍA, LO CUAL GENERA LO QUE NOSOTROS CONOCEMOS COMO UNA CANCIÓN. VOY A COMPARTIR A CONTINUACIÓN UNA MELODÍA SENCILLA ESCRITA MELODICA Y RÍTMICAMENTE ¡PERO ATENCIÓN! ESCUCHAREMOS LAS TRES MELODÍAS EN ORDEN. COLOCAR EL NUMERO CORRECTO (1, 2, O 3) EN EL CUADRADO AL LADO DE LA CANCIÓN CORRESPONDIENTE

STRANGERS THINGS



MUSICA LIGERA



TUSA





✚ ESPERO TU TRABAJO ENVIANDOLO EN ESTE MISMO LINK COMPLETANDO TU NOMBRE Y APELLIDO

✚ NO DEJEN DE CONSULTAR DUDAS E INQUIETUDES SOBRE LAS ACTIVIDADES EN Ed Modo

TE ESPERO EN EL TRABAJO III DE ESTA ACTIVIDAD

!!! SALUDOS, ¡CARIÑOS, CUIDENSE MUCHOOOOOOO!!!

**¡Abrazos
al aire!**

