

SEU NOME É: \_\_\_\_\_

Essa semana vamos conhecer uma nova família silábica! A família silábica do **G**:

**GA - GE - GI - GO - GU**

CIRCULE A PALAVRA DE ACORDO COM O NOME DE CADA FIGURA:









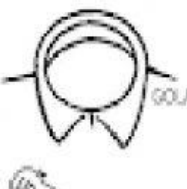











|   |                              |  |                            |
|---|------------------------------|--|----------------------------|
|   | GOTEIRA<br>GOLEIRO<br>GOIABA |   | GOTA<br>GOLA<br>GOIABA     |
|  | GOLA<br>GOTA<br>GOMA         |  | GAIOLA<br>GAVIÃO<br>GAVETA |
|  | GARFO<br>GALO<br>GATO        |  | GIRAFA<br>GILETE<br>GEMA   |
|  | GAVIÃO<br>GALEGO<br>GALO     |  | GELO<br>GILETE<br>GIRAFA   |
|  | GAMELA<br>GATO<br>GADO       |  | GAVETA<br>GAMELA<br>GALO   |

2) Forme as sílabas com a letra G e em seguida circule os desenhos correspondentes a cada sílaba:


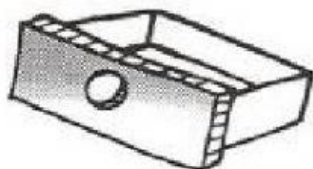

**G**

A
E
I
O
U

↓      ↓      ↓      ↓      ↓

|   |   |   |  |   |
|---|---|---|--|---|
|   |   |   |  |   |
|  |  |  |  |  |
|  |  |  |  |  |
|  |  |  |  |  |
|  |  |  |  |  |

3) Arraste as palavras abaixo para o desenho correspondente:



---

|          |        |        |
|----------|--------|--------|
| COGUMELO | GAVETA | FIGO   |
| GATO     | GALO   | GOTA   |
| GOIABA   | FOGÃO  | GAIOLA |



