Manahej	**Département de Sciences**	**Fiche de révision: Les plantes et les saisons**
	Eb 2:	

Exercice 1:

1. **Relie** convenablement.



L'automne

L'hiver



Le printemps

L'été

LIVEWORKSHEETS

2. **Mets** en ordre les noms des **saisons** en commençant par le printemps.

Lhiver | L'automne | L'été

Le printemps → [ ] → [ ] → [ ]

Exercice 2:

Lis le texte puis réponds aux questions suivantes.

À chaque saison ses plantes et ses fruits. Les fruits comme les fraises , les cerises , et les nèfles , mûrissent au **printemps**. Or, les fruits comme la pastèque , le melon , le mango et les raisins mûrissent en **été**.

1. Remplis le digramme ci-dessous.

L'idée principale → Détail 1 → Détail 2

LIVEWORKSHEETS

2. Classe les fruits en **fruits** qui mûrissent en été et en **fruits** qui mûrissent au printemps.



Au printemps	En été

LIVEWORKSHEETS

3. **Compte** les fruits qui mûrissent :

   a. en été. ☐

   b. au printemps. ☐

      - Indique le nombre le plus grand. ☐

4. **Complète** la phrase suivante.
   La saison la plus riche en fruits est ☐.

Exercice 3 : Le pommier

Observe le document ci-dessous puis réponds aux questions suivantes.

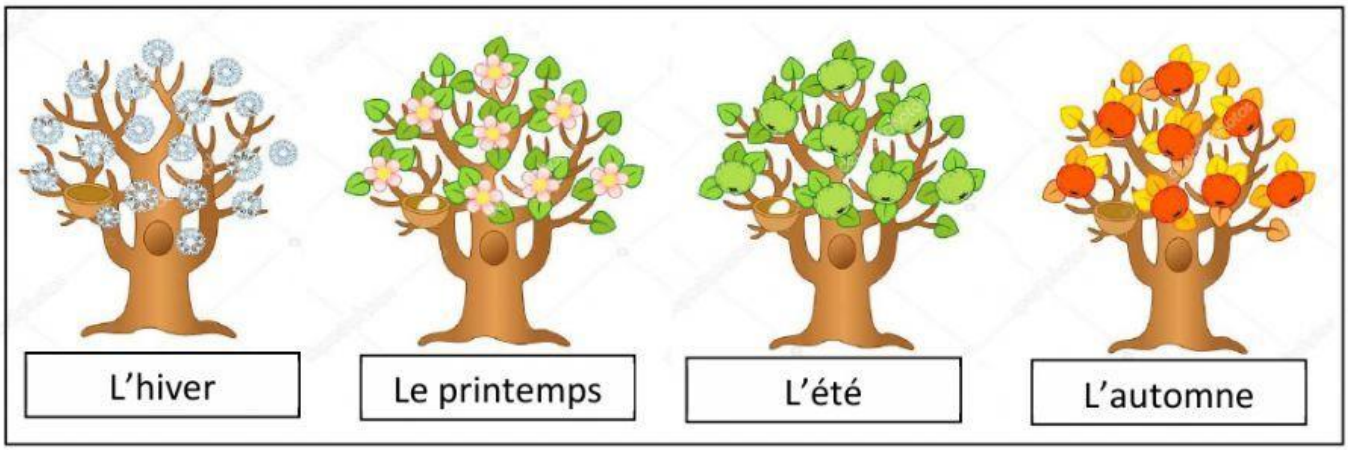

1. **Lis** chaque phrase puis indique la saison convenable :

   a. Les feuilles et les fleurs apparaissent. ☐
   b. Les fruits mûrissent. ☐
   c. Le pommier ne possède pas de feuilles. ☐

2. **Indique** si le pommier change d'aspect au cours des saisons.

   Oui Non

3. **Nomme** un arbre qui ne change pas d'aspect au cours des saisons.

   ☐

LIVEWORKSHEETS