


Papitos: en la siguiente actividad sus hijos/as deberán arrastrar las imágenes hacia el saco que corresponde de acuerdo al dífono consonántico que posea la palabra, ya sea TR, DR O PR.



PR



TR



DR

Identifica en que posición de la palabra se encuentra el dífono consonántico (PR,DR,TR), por ejemplo: PRIN-CE-SA (PR se encuentra en la sílaba INICIAL) arrastra el dífono donde corresponda y selecciona los círculos según las sílabas que tenga la palabra.



INICIAL	MEDIAL	FINAL	
DR	TR	PR	
<input type="radio"/>	<input type="radio"/>	<input type="radio"/>	<input type="radio"/>
<input type="radio"/>	<input type="radio"/>	<input type="radio"/>	<input type="radio"/>



INICIAL	MEDIAL	FINAL	
DR	TR	PR	
<input type="radio"/>	<input type="radio"/>	<input type="radio"/>	<input type="radio"/>
<input type="radio"/>	<input type="radio"/>	<input type="radio"/>	<input type="radio"/>




INICIAL	MEDIAL	FINAL	
DR	TR	PR	
<input type="radio"/>	<input type="radio"/>	<input type="radio"/>	<input type="radio"/>
<input type="radio"/>	<input type="radio"/>	<input type="radio"/>	<input type="radio"/>



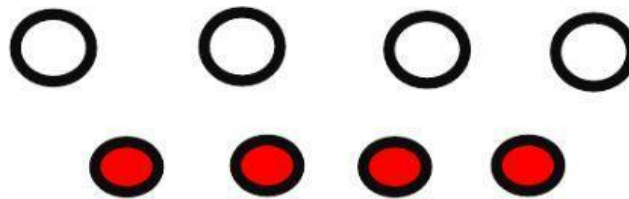
INICIAL MEDIAL FINAL

DR TR PR



INICIAL MEDIAL FINAL

DR TR PR



INICIAL MEDIAL FINAL

DR TR PR

