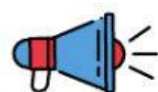


NOME:
2º ANO:

PROFESSORA:

OS SONS DA LETRA C



ASSISTA O VÍDEO



CLIQUE NA IMAGEM, OUÇA A PARLENDIA E ACOMPANHE COM O DEDO A LEITURA.

A CASINHA DA VOVÓ

CERCADINHA DE CIPÓ

O CAFÉ ESTÁ DEMORANDO

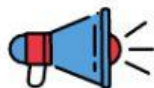
COM CERTEZA NÃO TEM PÓ !





TENTE LER AS PALAVRAS ABAIXO, DEPOIS SEPRE CADA PEDACINHO (SÍLABA) EM UM QUADRADINHO. SIGA O MODELO:

CASINHA	CA	SI	NHA	
CERCADINHA				
CIPÓ				
VOVÓ				
ESTÁ				
DEMORANDO				
CERTEZA				
CAFÉ				
PÓ				



LEIA AS PALAVRAS E DEPOIS ARRASTE PARA O LUGAR EM QUE COMPLETAM A PARLENDIA.

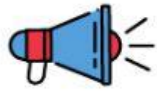
CIPÓ VOVÓ PÓ

A CASINHA DA

CERCADINHA DE

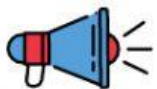
O CAFÉ ESTÁ DEMORANDO

COM CERTEZA NÃO TEM



CLIQUE NAS PALAVRAS QUE TEM A MESMA SÍLABA (PEDACINHO) FINAL QUE A PALAVRA **CERCADINHA**

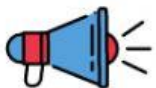
GALINHA	COELHO	SENHA
PIOLHO	LENHA	TELHA
ORELHADO	LINHA	MALHA
FILHOTE	VINHO	RAINHA
ARANHA	VELHA	UNHA





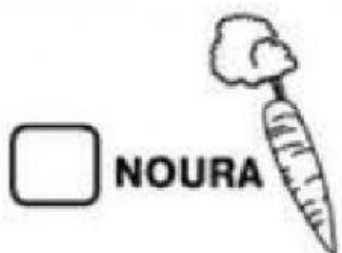
MARQUE COM UM (X) A RESPOSTA CERTA.

A PALAVRA CASINHA RIMA COM:

- () CASA
- () CERCADINHA
- () CAFÉ



COMPLETE COM AS SÍLABAS QUE ESTÃO FALTANDO.



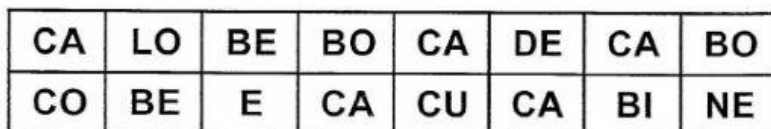


--	--	--

--	--	--

--	--	--

--	--	--



CA	LO	BE	BO	CA	DE	CA	BO
CO	BE	E	CA	CU	CA	BI	NE

This is a template for a piece of lined paper. It has a solid pink background. Along the top edge, there are ten white circles arranged horizontally, resembling punch holes or decorative elements. Below this row of circles, there are eight horizontal black lines spaced evenly apart, providing space for writing.