

ACTIVIDAD DE INFORMÁTICA - 6º GRADO

"PowerPoint"

ALUMNA/O:

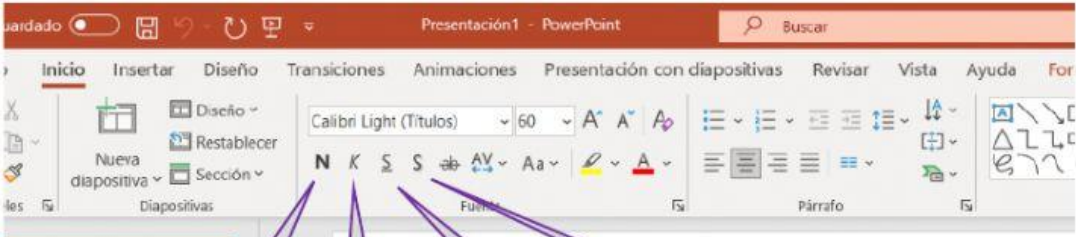
- 1) Completá el cuadro con tu nombre y apellido
- 2) Seleccioná un cuadro, entonces lo arrastrás y soltás en el lugar correcto:

SOMBREADO

CURSIVA

NEGRITA

SUBRAYADO



- 3) Uní con líneas las opciones correctas:

JUSTIFICAR

ALINEAR A LA IZQUIERDA

ALINEAR A LA DERECHA

CENTRAR



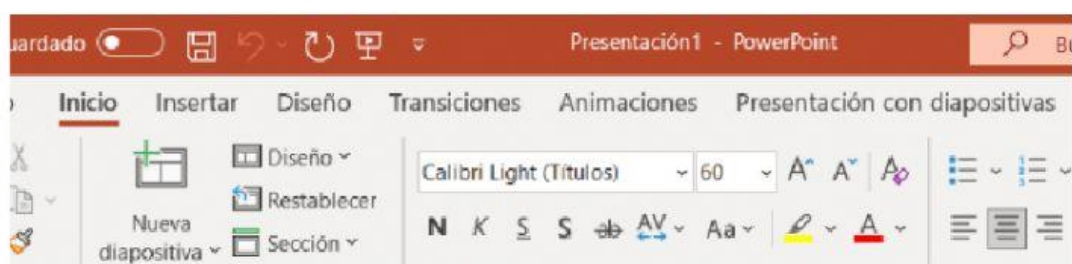
4) Uní con una línea cada acción con el lugar donde la encontramos:

ELEGIR
OTRA
FUENTE


RESALTAR
FUENTE

CAMBIAR
COLOR DE
FUENTE

CAMBIAR
TAMAÑO
DE FUENTE



5) Seleccioná la opción correcta:



INSERTA UN
CUADRO DE TEXTO

INSERTA UNA
FORMA

INSERTA UNA
IMAGEN



NUEVA TRANCISIÓN

NUEVA DIAPOSITIVA

NUEVA ANIMACIÓN